



Description

IP67*, Classe I, IK10+. Caisson et collerette en acier inoxydable. Visserie inox avec traitement PCS. Joint silicone. Verre de sécurité. Charge admissible 5000Kg. Passage des véhicules autorisé à faible vitesse. Câble d'alimentation de 1.5m monté, scellé et résiné en usine. Equipé d'un verre anti-dérivant ASC.

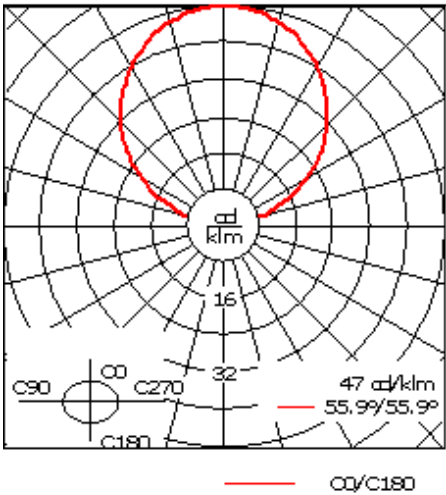
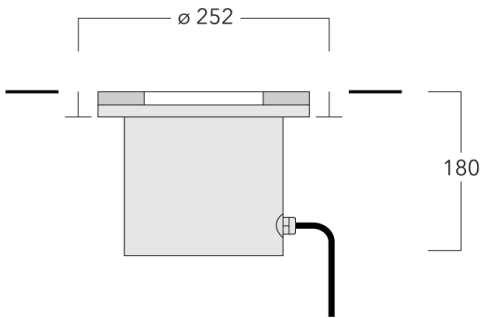
Equipement électrique intégré. (Dé)montage du châssis sans outils. Réflecteur en aluminium extra-pur.

Pour l'installation, nous recommandons l'utilisation d'un pot d'encastrement. A commander séparément.

Le luminaire n'est pas adapté à un fonctionnement permanent sous l'eau et doit être éteint en cas d'inondation.

* Testé en plus selon IP66, IP67, IP68 0,1 bar 3h, jusqu'à 1 m de profondeur selon DIN EN 60598 et IP69K/80° selon DIN EN 60529.

Poids	6.50 kg
Types photométries	faisceau symétrique, lentille diffusante
Type de Lampes	LED-15.5W - blanc neutre
IRC	75
Alimentation électrique	ballast électronique
LEDs	1
Rated input power	14 W
Rated lumens (lm)	
LED Lumen	308.9
Total Lumen	308.9
Ta	25
Flux lumineux nominal (lm)	
LED Lumen	2300
Total Lumen	2300
Tc	25



Spécifications

Description du matériel

Couleurs	<div></div> Acier inoxydable
IP	IP67
IK	IK10+

Description électrique


Informations complémentaires

Durée de vie	Ta=25° L90B10 > 90000h
Classe d'efficacité énergétique	E

Accessoires d'installation

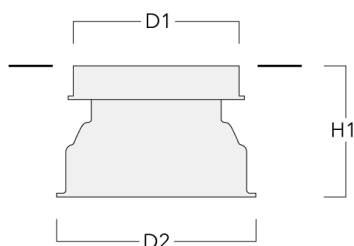
Plaque de montage

Description	Code produit	C1
Plaque de montage BE13	185-0325	250



Pots d'encastrement

Description	Code produit	D1	D2	H1	Poids (kg)	D	H
BET13 MDPE Pot d'encastrement	185-0924	250	305	230	1.50	250/305	230



Accessoires Électriques

Boîte de dérivation étanche

Description	Code produit	C1	M1	M2
Boîte de dérivation étanche démontable à gel à mémoire SJB	185-1624	146	Ø 10	Ø 12 - 19

