

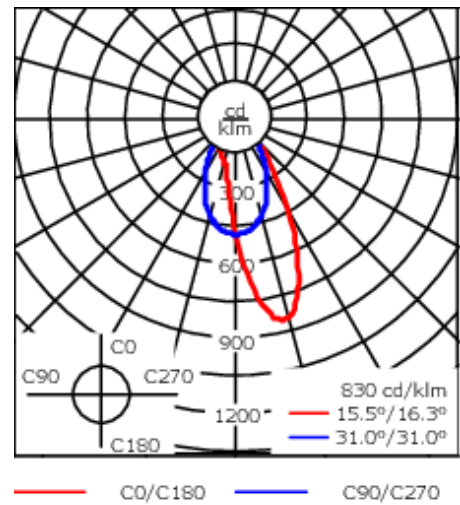
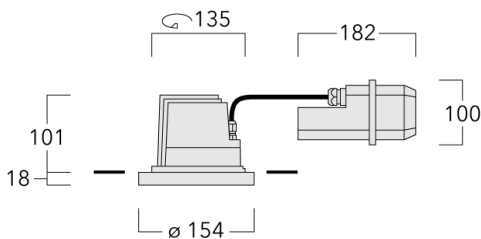


### Description

IP66, Classe I. Classe II sur demande. IK07. Corps en fonte d'aluminium. Visserie inox avec traitement PCS. Protection contre la corrosion 5CE. Joint silicone. Verre de sécurité. Deux entrées de câble. Version en 2200K disponible. À préciser lors de la demande de devis. Luminaire pilotable en DALI.

Pour le montage dans un plafond en béton, nous conseillons l'emploi d'un boîtier d'encastrement.

Poids	2.10 kg
Distribution de la lumière	wallwash [A20]
Source lumineuse	LED-12/24W / 700 mA - 3000 K
IRC	80
Alimentation électrique	ballast électronique
LEDs	12
Rated input power	27 W
<b>Flux lumineux nominal (lm)</b>	
LED Lumen	290
Total Lumen	3480
Tj	85
<b>Rated lumens (lm)</b>	
LED Lumen	200.5
Total Lumen	2405.6
Ta	25



**Informations complémentaires**

---

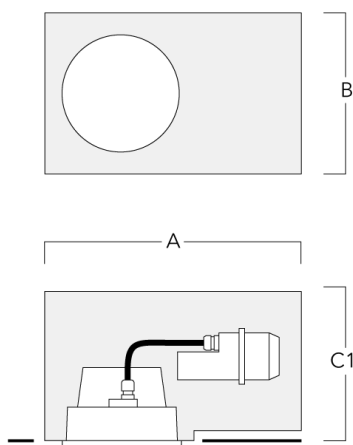
Durée de vie	Ta=25° L90B10 > 90000h
Classe d'efficacité énergétique	C-D

---

## Accessoires d'installation

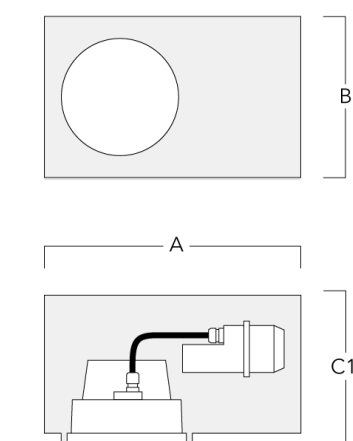
### Pots d'encastrement, Finition en débord

Description	Référence	A	B	C1	C
Pots d'encastrement BDO22-I	134-0797	383	200	209	195



### Pots d'encastrement, Finition à fleur

Description	Référence	A	B	C1	C
Pots d'encastrement BDO22-II	134-1161	383	200	227	195



## Accessoires Optiques

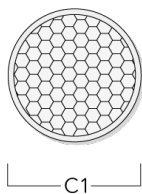
### Lentille e'largissante

Description	Référence	C1
IO-360-DAC/DOC220-LED	134-1440	105



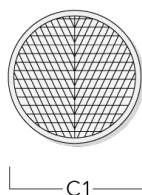
### Grille nid d'abeille

Description	Référence	C1
Grille nid d'abeille	134-1444	105

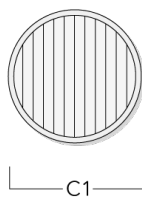


**Lentille rasante**

Description	Référence	C1
IO-20-WW-DAC/DOC220-LED	134-1491	105

**Lentille ovalisante**

Description	Référence	C1
IO-180-DAC/DOC220-LED	134-1381	105



Control

DALI interface

Description	Référence	C
DALI interface	430-0013	90