

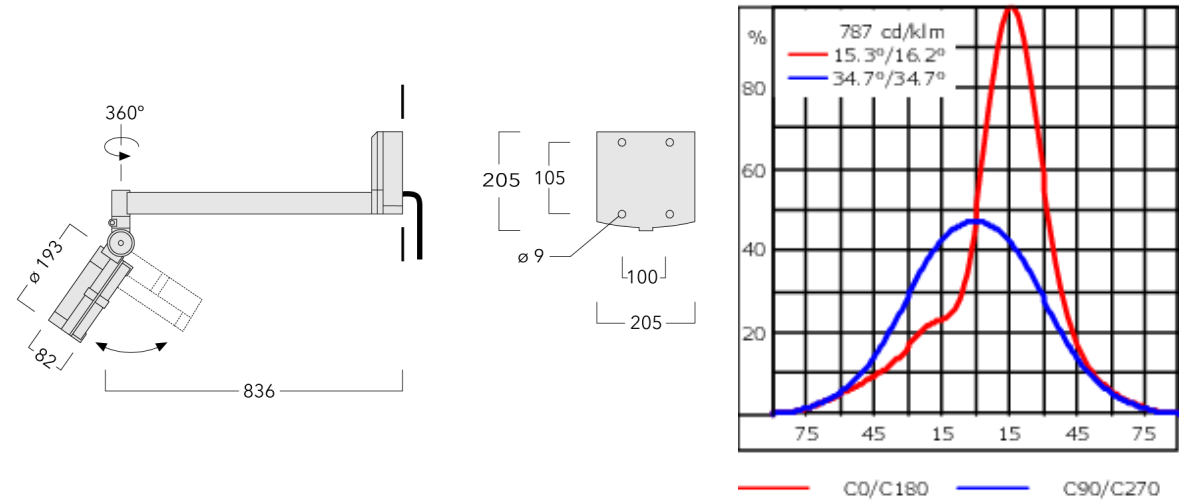


Description

IP55. Classe I. Classe II sur demande. IK07. Corps en fonte d'aluminium. Visserie inox avec traitement PCS. Protection contre la corrosion 5CE. Joint silicone. Verre de sécurité. Lentilles LED en PMMA.  
Version en 2200K disponible. À préciser lors de la demande de devis.

Poids	5.80 kg
Distribution de la lumière	wallwash
Source lumineuse	LED-24/48W / 700 mA - 4000 K
IRC	80
Alimentation électrique	ballast électronique
LEDs	24
Rated input power	54 W
Flux lumineux nominal (lm)	
LED Lumen	310
Total Lumen	7440
Tj	85
Rated lumens (lm)	
LED Lumen	216.1
Total Lumen	5186.6
Ta	25

FLC141 LED - support mural



Spécifications

Description du matériel

Corps	Corps en fonte d'aluminium, visserie inox avec traitement PCS
Lentille	Verre de sécurité
Couleurs	<div><div></div> RAL9004 Noir de sécurité</div> <div><div></div> RAL9007 Aluminium gris</div> <div><div></div> RAL7016 Gris anthracite</div> <div><div></div> RAL9016 Blanc signalisation</div>
Joint	Joint silicone CCG®
Visserie	PCS Inox avec recouvrement polymère
IP	IP55
IK	IK07
Protection contre la corrosion	5CE

Description électrique

Alimentation électrique	220-240V / 50-60 Hz
Driver	Driver électronique séparé thermiquement

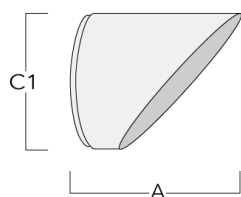
Informations complémentaires

Durée de vie	Ta=25° L90B10 > 90000h
Classe d'efficacité énergétique	C-D

## Accessoires Optiques

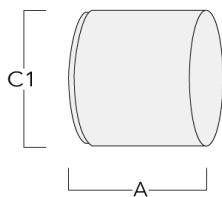
### Visière

Description	Référence	A	C1
Visière ES	146-0229	120	145



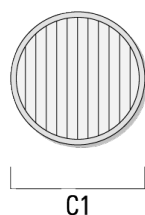
### Canon anti-éblouissement

Description	Référence	A	C1
Canon anti-éblouissement ET	146-0398	120	145

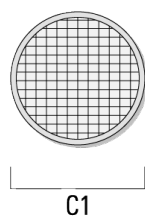


**Lentille ovalisante**

Description	Référence	C1
IO-180-FLC141-LED	146-0439	145

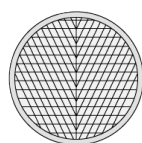
**Lentille e'largissante**

Description	Référence	C1
IO-360-FLC141-LED	146-0624	145



**Lentille rasante**

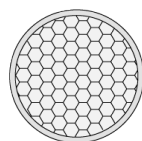
Description	Référence	C1
IO-20-WW-FLC141-LED	146-0646	145



C1

**Grille nid d'abeille**

Description	Référence	C1
IW-FLC141-LED - [EE][EES]	146-0626	145



C1