



### Description

Changement de couleurs RGBW.

IP67\*, Classe I, IK08. Corps en fonte d'aluminium. Visserie inox avec traitement PCS. Joint silicone. Verre de sécurité. Il est possible de rouler sur les encastrés de sol de la série ETV100 à faible vitesse, avec un poids maximum de 5000 kg par roue. Câble d'alimentation de 0.5m monté, scellé et résiné en usine. (Dé)montage du châssis sans outils.

Pour l'installation, nous recommandons l'utilisation d'un pot d'encastrement. A commander séparément.

Le luminaire n'est pas adapté à un fonctionnement permanent sous l'eau et doit être éteint en cas d'inondation.

\* Testé en plus selon IP66, IP67, IP68 0,1 bar 3h, jusqu'à 1 m de profondeur selon DIN EN 60598 et IP69K/80° selon DIN EN 60529.

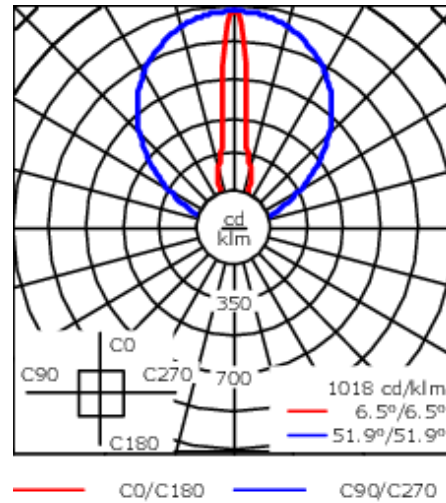
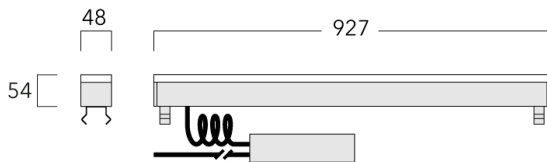
Poids	6.00 kg
Types photométries	Linéaire ultra intensif, symétrique [LEE]
Type de Lampes	LED-96/48W - RGBW/4K
IRC	20/80
Alimentation électrique	ballast électronique
LEDs	96
Rated input power	52 W

### Flux lumineux nominal (lm)

LED Lumen	51.2
Total Lumen	4920
Tj	85

### Rated lumens (lm)

LED Lumen	40.7
Total Lumen	3904.6
Ta	25



## Spécifications

### Description du matériel

Corps	Corps en fonte d'aluminium, visserie inox avec traitement PCS
Lentille	Verre de sécurité
Couleurs	
Joint	Joint silicone
Visserie	Visserie inox avec traitement PCS
IP	IP67
IK	IK08

### Description électrique

Alimentation électrique	220-240V / 50-60 Hz
Driver	DMX
Power factor	> 0.9

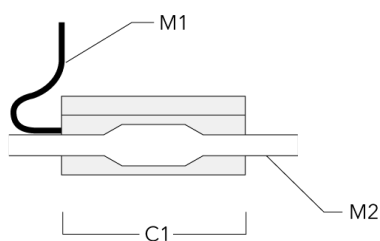
### Informations complémentaires

Durée de vie	Ta=25° L90B10 > 90000h
Classe d'efficacité énergétique	G

## Accessoires Électriques

### Boite de dérivation étanche

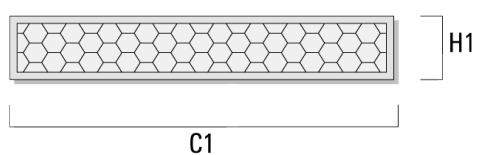
Description	Code produit	C1	M1	M2
Boite de dérivation étanche démontable à gel à mémoire SJB	185-1624	146	Ø 10	Ø 12 - 19



## Accessoires Optiques

### Grille nid d'abeille

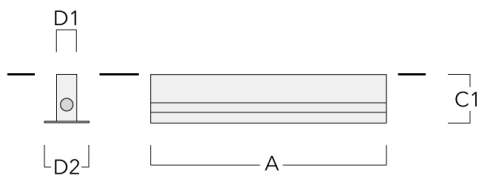
Description	Code produit	C1	H1
IW for ETV130	186-0295	898	30



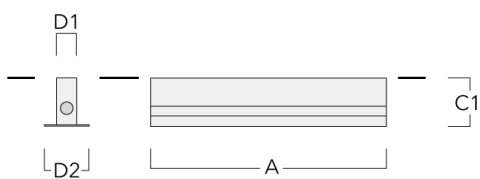
## Accessoires d'installation

## Pots d'encastrement, Type I

Description	Code produit	A	C1	D1	D2	Poids (kg)
BEV130-I-1/927 (1 luminaire)	186-0310	975	160	55	120	4.70

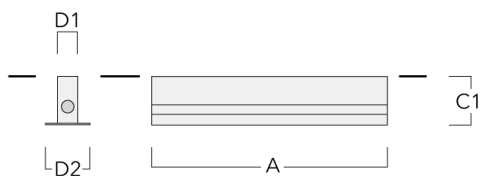


BEV130-I-2/927 (2 luminaires)	186-0311	1904	160	55	120	9
-------------------------------	----------	------	-----	----	-----	---



## ETV130-CC LED

Description	Code produit	A	C1	D1	D2	Poids (kg)
BEV130-I-3/927 (3 luminaires)	186-0312	2833	160	55	120	13.20



BEV130-I-4/927 (4 luminaires)	186-0313	3762	160	55	120	17.50
-------------------------------	----------	------	-----	----	-----	-------

