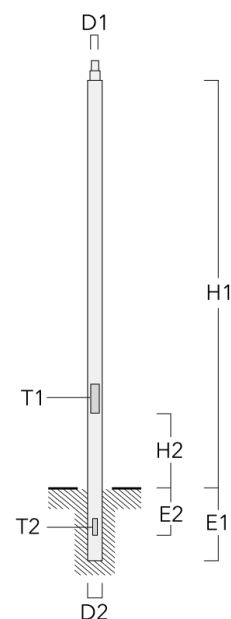


## Zylindrisch - verzinkter Stahl

Stahlrohr, zylindrisch, feuerverzinkt. Chromfrei passiviert und pulverbeschichtet. Tür mit nicht rostender Verschlusschraube (dreikant) und Steg zum Einbau eines Kabelanschlusskastens. Standardausführung mit durchgehendem Erdstück und Kabeleinführungsöffnung.

Farbe bei Bestellung bitte angeben (siehe WE-EF Farbkarte).

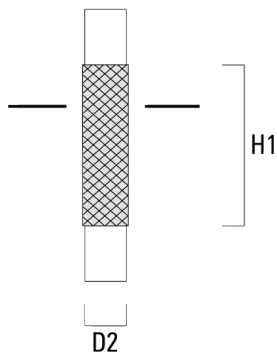
Ausführung mit Flanschplatte zur Befestigung auf einem Fundament auf Anfrage.



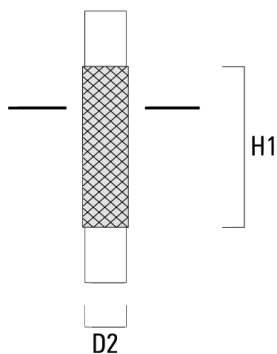
Beschreibung	Artikelnummer	D2	E1	E2	H1	H2	Spigot	T1	T2	Weight
AM-Z 25	250-0543	152	600	500	2500	600	Ø 76 x 8 / Ø 12 x 8	90 x 400	50 x 150	48
AM-Z 35	250-0545	152	700	500	3500	600	Ø 76 x 8 / Ø 12 x 8	90 x 400	50 x 150	64
AM-Z 45	250-0547	152	700	500	4500	600	Ø 76 x 8 / Ø 12 x 8	90 x 400	50 x 150	80
AM-Z 55	250-0549	152	800	500	5500	600	Ø 76 x 8 / Ø 12 x 8	90 x 400	50 x 150	94
AM-Z 65	250-0551	152	1000	500	6500	600	Ø 76 x 8 / Ø 12 x 8	90 x 400	50 x 150	112
AM-Z 75	250-0553	152	1200	500	7500	600	Ø 76 x 8 / Ø 12 x 8	90 x 400	50 x 150	129

**Montagezubehör****KSM Korrosionsschutzmanschette**

Beschreibung	Artikelnummer	D2	H1
KSM100 für Maste mit D2=89-114	300-0790	89-114	450



KSM115 für Maste mit D2=120	300-0321	120	450
-----------------------------	----------	-----	-----

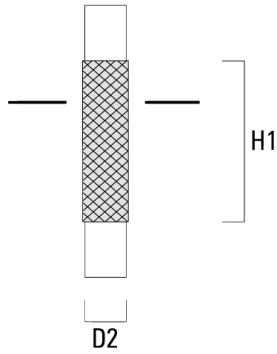


## Zylindrisch - verzinkter Stahl

---

Beschreibung	Artikelnummer	D2	H1
KSM125 für Maste mit D2=133-140	300-0791	133-140	450

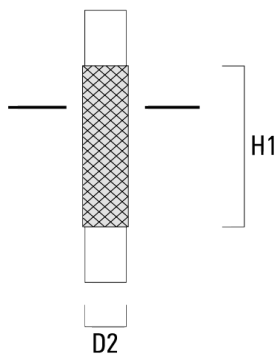
---



---

KSM160 für Maste mit D2=159-168	300-0325	152-168	450
---------------------------------	----------	---------	-----

---

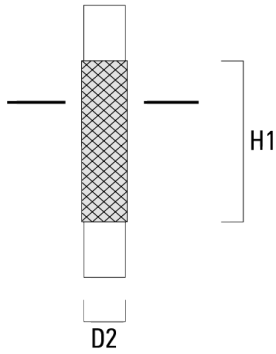


## Zylindrisch - verzinkter Stahl

---

Beschreibung	Artikelnummer	D2	H1
KSM200 für Maste mit D2=168-219	300-0329	168-219	450

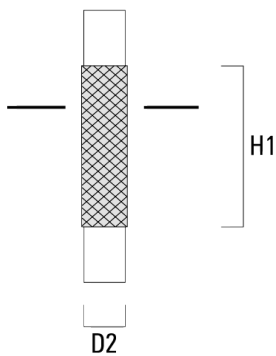
---



---

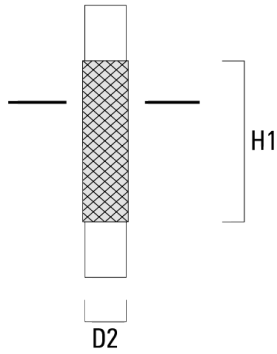
KSM230 für Maste mit D2=220-230	300-0331	220-230	450
---------------------------------	----------	---------	-----

---



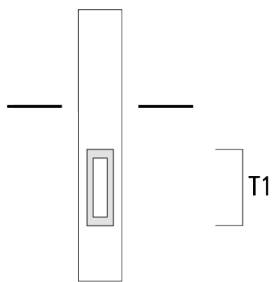
## Zylindrisch - verzinkter Stahl

Beschreibung	Artikelnummer	D2	H1
KSM315 für Maste mit D2=290-340	300-1019	290-340	450



## KST Kantenschutz

Beschreibung	Artikelnummer	T1
Kantenschutz KST150	300-0323	50 x 150



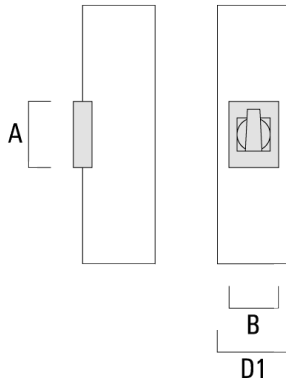
## GP Grundplatte

Beschreibung	Artikelnummer
--------------	---------------

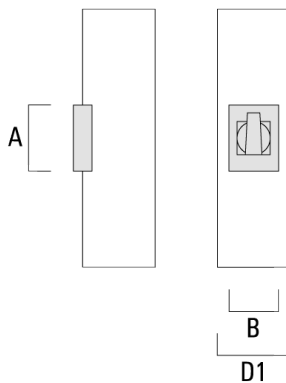
### Elektrisches Zubehör

#### SD Steckdose

Beschreibung	Artikelnummer	A	B	D1	Gewicht (kg)
SD1, ~230V/16,00 A - Schuko (Ø 76)	405-0025	95	70	76	0.35

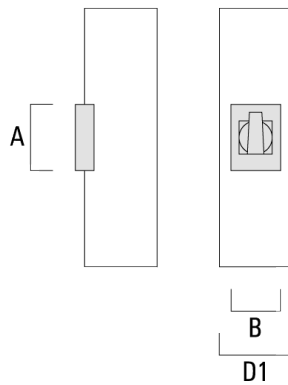


SD1, ~230V/16,00 A - Schuko (Ø 89)	405-0026	95	70	89	0.35
------------------------------------	----------	----	----	----	------

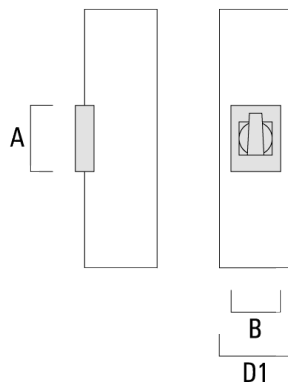


## Zylindrisch - verzinkter Stahl

Beschreibung	Artikelnummer	A	B	D1	Gewicht (kg)
SD1, ~230V/16,00 A - Schuko (Ø 108)	405-0028	95	70	108	0.35

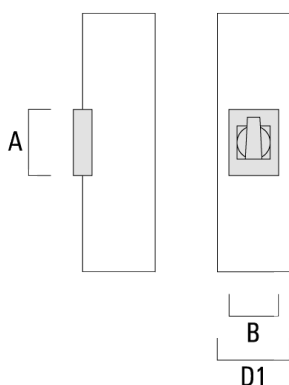


SD1, ~230V/16,00 A - Schuko (Ø 133)	405-0033	95	70	133	0.35
-------------------------------------	----------	----	----	-----	------

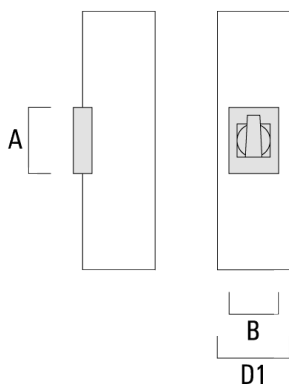


## Zylindrisch - verzinkter Stahl

Beschreibung	Artikelnummer	A	B	D1	Gewicht (kg)
SD1, ~230V/16,00 A - Schuko (Ø 160)	405-0035	95	70	160	0.35

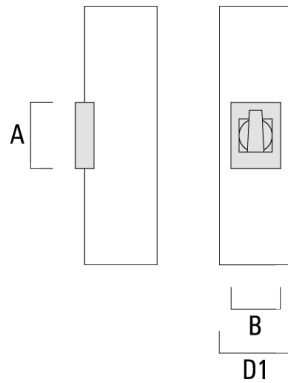


SD10, ~230V/16,00 A - CEE (Ø 108)	405-0032	95	70	108	0.35
-----------------------------------	----------	----	----	-----	------



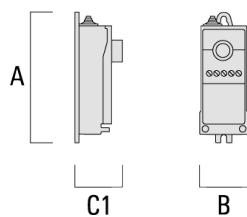
## Zylindrisch - verzinkter Stahl

Beschreibung	Artikelnummer	A	B	D1	Gewicht (kg)
SD10, ~230V/16,00 A - CEE (Ø 160)	405-0088	95	70	160	0.35



## EK Kabelanschlusskasten

Beschreibung	Artikelnummer	A	B	C1
Kabelanschlusskasten EK70	405-0078	160	58	57

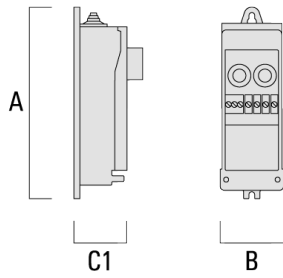


## Zylindrisch - verzinkter Stahl

---

Beschreibung	Artikelnummer	A	B	C1
Kabelanschlusskasten EK80	405-0112	235	78	65

---



---

Kabelanschlusskasten EK82	405-0113	275	84	72
---------------------------	----------	-----	----	----

---

