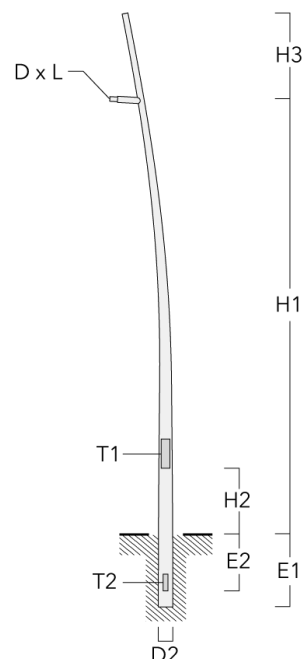


Konisch rund, gebogen - verzinkter Stahl

Stahlrohr, konisch rund, gebogen, mit Längsschweißnaht, feuerverzinkt. Chromfrei passiviert und pulverbeschichtet. Tür mit nicht rostender Verschlusschraube (dreikant) und Steg zum Einbau eines Kabelanschlusskastens. Standardausführung mit durchgehendem Erdstück und Kabeleinführungsöffnung.

Farbe bei Bestellung bitte angeben (siehe WE-EF Farbkarte).

Ausführung mit Flanschplatte zur Befestigung auf einem Fundament auf Anfrage.

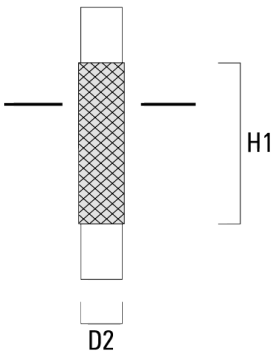


Beschreibung	Artikelnummer	D1	D2	DxL1	E1	E2	H1	H2	H3	Spigot	T1	T2	Weight
AM-V 40	240-1149	42	157	42 x 100	800	500	4000	600	1000	Ø 42 x 100	90 x 400	50 x 150	84
AM-V 40	240-1150	60	157	60 x 100	800	500	4000	600	1000	Ø 60 x 100	90 x 400	50 x 150	84
AM-V 60	240-1151	42	191	42 x 100	1000	500	6000	600	1000	Ø 42 x 100	90 x 400	50 x 150	119
AM-V 60	240-1152	60	191	60 x 100	1000	500	6000	600	1000	Ø 60 x 100	90 x 400	50 x 150	119
AM-V 80	240-1153	42	223	42 x 100	1300	500	8000	600	1000	Ø 42 x 100	90 x 400	50 x 150	162
AM-V 80	240-1154	60	223	60 x 100	1300	500	8000	600	1000	Ø 60 x 100	90 x 400	50 x 150	162

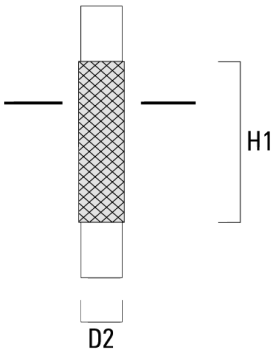
Montagezubehör

KSM Korrosionsschutzmanschette

Beschreibung	Artikelnummer	D2	H1
KSM100 für Maste mit D2=89-114	300-0790	89-114	450

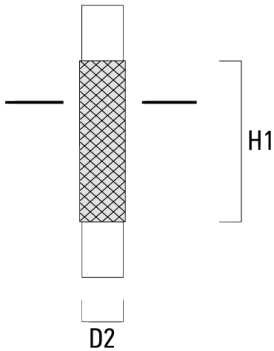


KSM115 für Maste mit D2=120	300-0321	120	450
-----------------------------	----------	-----	-----

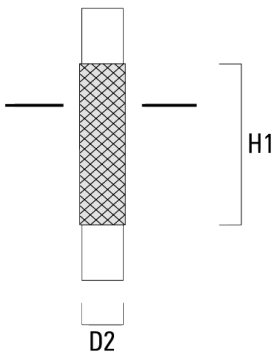


Konisch rund, gebogen - verzinkter Stahl

Beschreibung	Artikelnummer	D2	H1
KSM125 für Maste mit D2=133-140	300-0791	133-140	450

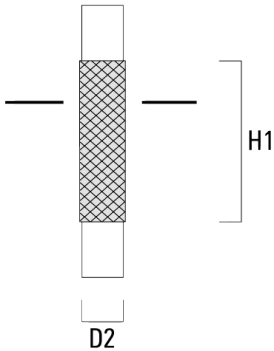


KSM160 für Maste mit D2=159-168	300-0325	152-168	450
---------------------------------	----------	---------	-----

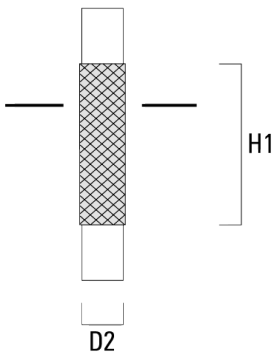


Konisch rund, gebogen - verzinkter Stahl

Beschreibung	Artikelnummer	D2	H1
KSM200 für Maste mit D2=168-219	300-0329	168-219	450

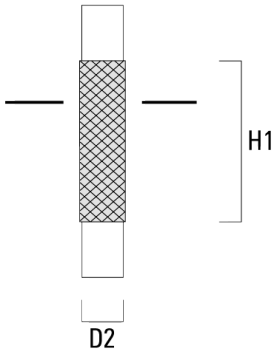


KSM230 für Maste mit D2=220-230	300-0331	220-230	450
---------------------------------	----------	---------	-----



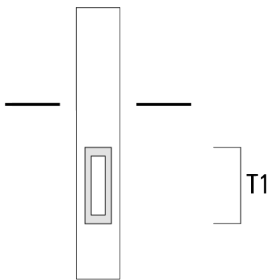
Konisch rund, gebogen - verzinkter Stahl

Beschreibung	Artikelnummer	D2	H1
KSM315 für Maste mit D2=290-340	300-1019	290-340	450



KST Kantenschutz

Beschreibung	Artikelnummer	T1
Kantenschutz KST150	300-0323	50 x 150



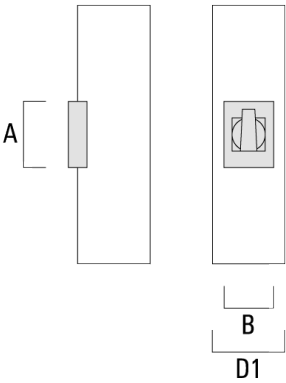
GP Grundplatte

Beschreibung	Artikelnummer
--------------	---------------

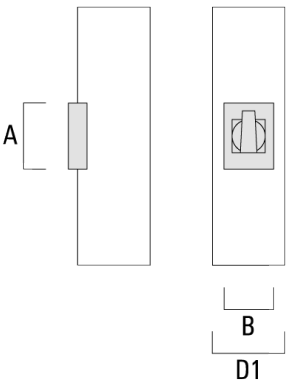
Elektrisches Zubehör

SD Steckdose

Beschreibung	Artikelnummer	A	B	D1	Gewicht (kg)
SD1, ~230V/16,00 A - Schuko (Ø 76)	405-0025	95	70	76	0.35

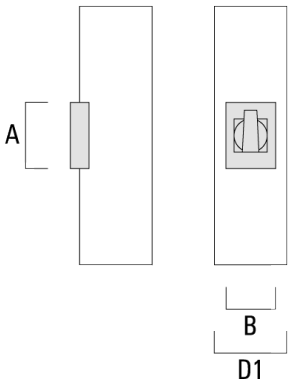


SD1, ~230V/16,00 A - Schuko (Ø 89)	405-0026	95	70	89	0.35
------------------------------------	----------	----	----	----	------

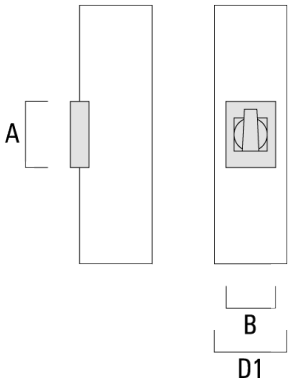


Konisch rund, gebogen - verzinkter Stahl

Beschreibung	Artikelnummer	A	B	D1	Gewicht (kg)
SD1, ~230V/16,00 A - Schuko (Ø 108)	405-0028	95	70	108	0.35

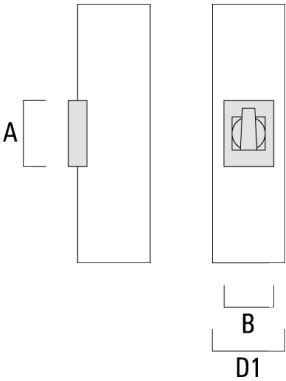


SD1, ~230V/16,00 A - Schuko (Ø 133)	405-0033	95	70	133	0.35
-------------------------------------	----------	----	----	-----	------

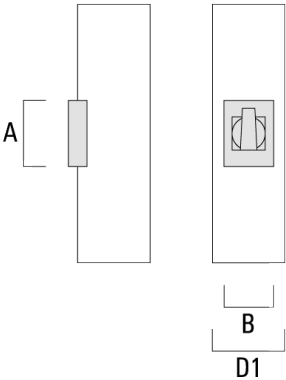


Konisch rund, gebogen - verzinkter Stahl

Beschreibung	Artikelnummer	A	B	D1	Gewicht (kg)
SD1, ~230V/16,00 A - Schuko (Ø 160)	405-0035	95	70	160	0.35

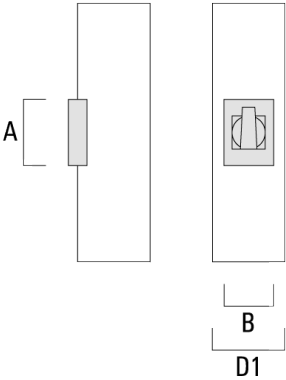


SD10, ~230V/16,00 A - CEE (Ø 108)	405-0032	95	70	108	0.35
-----------------------------------	----------	----	----	-----	------



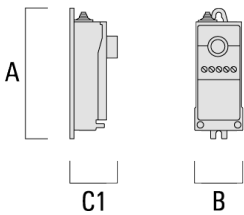
Konisch rund, gebogen - verzinkter Stahl

Beschreibung	Artikelnummer	A	B	D1	Gewicht (kg)
SD10, ~230V/16,00 A - CEE (Ø 160)	405-0088	95	70	160	0.35



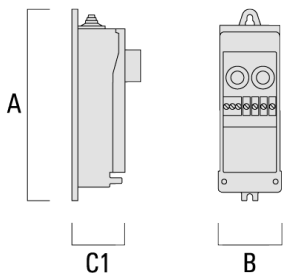
EK Kabelanschlusskasten

Beschreibung	Artikelnummer	A	B	C1
Kabelanschlusskasten EK70	405-0078	160	58	57



Konisch rund, gebogen - verzinkter Stahl

Beschreibung	Artikelnummer	A	B	C1
Kabelanschlusskasten EK80	405-0112	235	78	65



Kabelanschlusskasten EK82	405-0113	275	84	72
---------------------------	----------	-----	----	----

