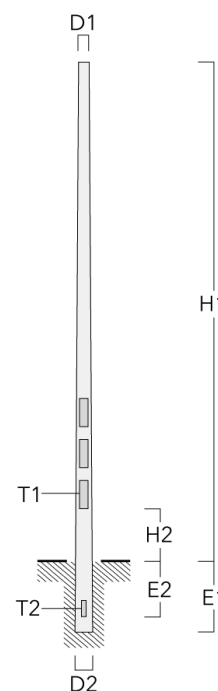


Konisch rund - verzinkter Stahl

Stahlrohr, konisch rund mit Längsschweißnaht, feuerverzinkt. Standardausführung mit durchgehendem Erdstück und Kabeleinführungsöffnung. Je nach Anwendungsfall eine, zwei oder drei Masttüren. Zweiteilige Ausführung ab 16 m Lichtpunkthöhe. Ausführung mit Steigeisen ab 3 m über Grund gegen Mehrpreis.

Die maximal zulässige Windangriffsfläche ist von verschiedenen Faktoren abhängig. Je nach Aufstellungsort und Scheinwerfertyp ist die maximale Anzahl von Scheinwerfern separat festzulegen.

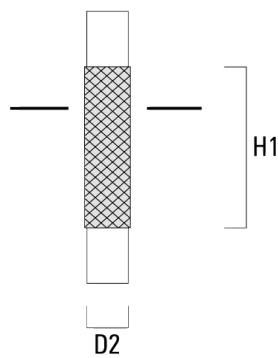


Beschreibung	Artikelnummer	D1	D2	E1	E2	H1	H2	Spigot	T1	T2	Weight
FM-K 10	260-0001	108	223	1500	500	10000	500	Ø 18	1 x 90 x 400	50 x 150	189
FM-K 10	260-0003	108	223	1500	500	10000	500	Ø 18	2 x 90 x 400	50 x 150	189
FM-K 12	260-0055	76	211	1500	500	12000	500	Ø 76	1 x 90 x 400	50 x 150	198
FM-K 12	260-0056	89	223	1500	500	12000	500	Ø 89	1 x 90 x 400	50 x 150	221
FM-K 12	260-0004	108	243	1500	500	12000	500	Ø 18	1 x 90 x 400	50 x 150	247
FM-K 12	260-0008	108	243	1500	500	12000	500	Ø 18	2 x 90 x 400	50 x 150	247
FM-K 16	260-0146	108	283	1500	500	16000	500	Ø 18	1 x 140 x 600	50 x 150	373
FM-K 16	260-0147	108	283	1500	500	16000	500	Ø 18	2 x 140 x 600	50 x 150	373
FM-K 18	260-0018	108	303	1500	500	18000	500	Ø 18	1 x 140 x 600	50 x 150	425
FM-K 18	260-0019	108	303	1500	500	18000	500	Ø 18	2 x 140 x 600	50 x 150	425
FM-K 18	260-0021	108	303	1500	500	18000	500	Ø 18	3 x 140 x 600	50 x 150	462

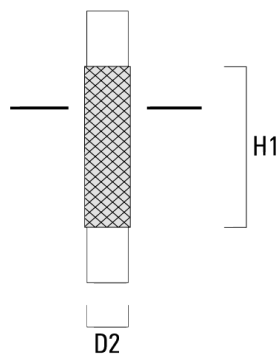
Montagezubehör

KSM Korrosionsschutzmanschette

Beschreibung	Artikelnummer	D2	H1
KSM100 für Maste mit D2=89-114	300-0790	89-114	450

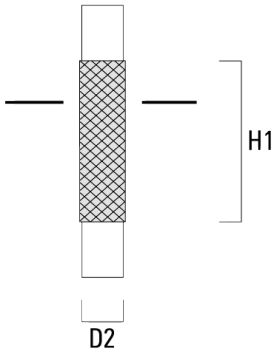


KSM115 für Maste mit D2=120	300-0321	120	450
-----------------------------	----------	-----	-----

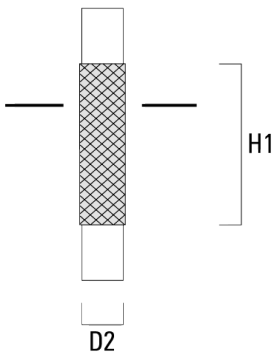


Konisch rund - verzinkter Stahl

Beschreibung	Artikelnummer	D2	H1
KSM125 für Maste mit D2=133-140	300-0791	133-140	450

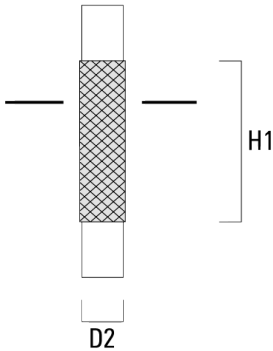


KSM160 für Maste mit D2=159-168	300-0325	152-168	450
---------------------------------	----------	---------	-----

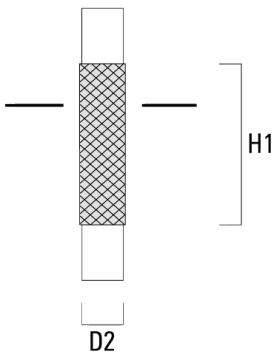


Konisch rund - verzinkter Stahl

Beschreibung	Artikelnummer	D2	H1
KSM200 für Maste mit D2=168-219	300-0329	168-219	450

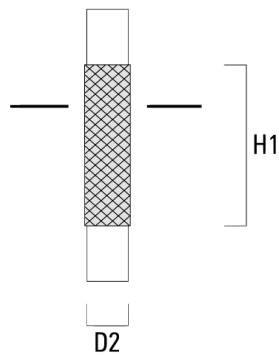


KSM230 für Maste mit D2=220-230	300-0331	220-230	450
---------------------------------	----------	---------	-----



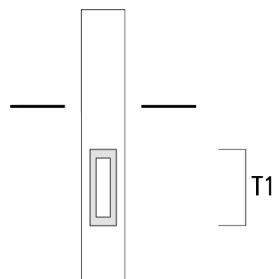
Konisch rund - verzinkter Stahl

Beschreibung	Artikelnummer	D2	H1
KSM315 für Maste mit D2=290-340	300-1019	290-340	450



KST Kantenschutz

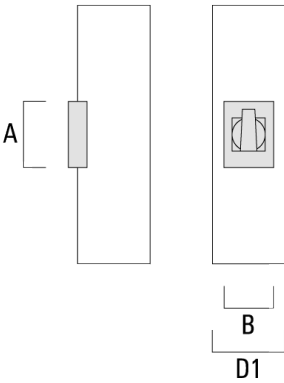
Beschreibung	Artikelnummer	T1
Kantenschutz KST150	300-0323	50 x 150



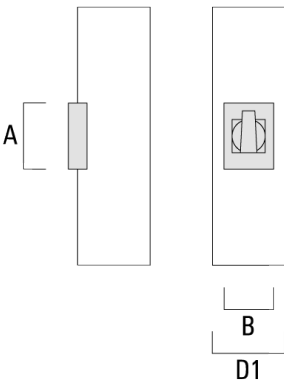
Elektrisches Zubehör

SD Steckdose

Beschreibung	Artikelnummer	A	B	D1	Gewicht (kg)
SD1, ~230V/16,00 A - Schuko (Ø 76)	405-0025	95	70	76	0.35

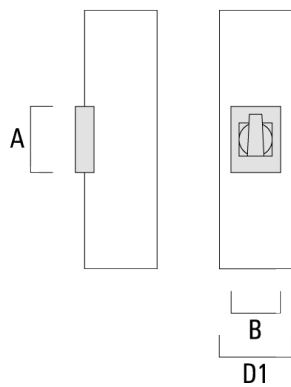


SD1, ~230V/16,00 A - Schuko (Ø 89)	405-0026	95	70	89	0.35
------------------------------------	----------	----	----	----	------

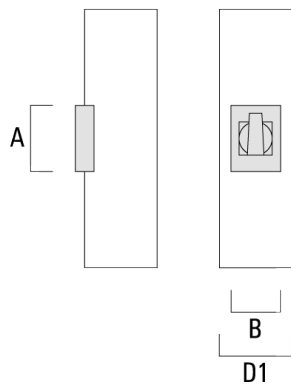


Konisch rund - verzinkter Stahl

Beschreibung	Artikelnummer	A	B	D1	Gewicht (kg)
SD1, ~230V/16,00 A - Schuko (Ø 108)	405-0028	95	70	108	0.35

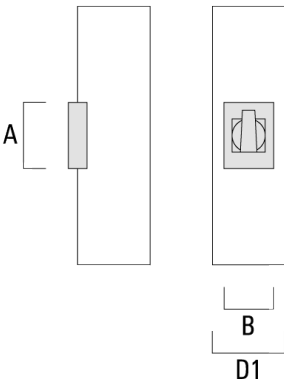


SD1, ~230V/16,00 A - Schuko (Ø 133)	405-0033	95	70	133	0.35
-------------------------------------	----------	----	----	-----	------

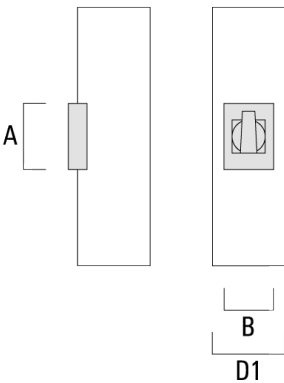


Konisch rund - verzinkter Stahl

Beschreibung	Artikelnummer	A	B	D1	Gewicht (kg)
SD1, ~230V/16,00 A - Schuko (Ø 160)	405-0035	95	70	160	0.35

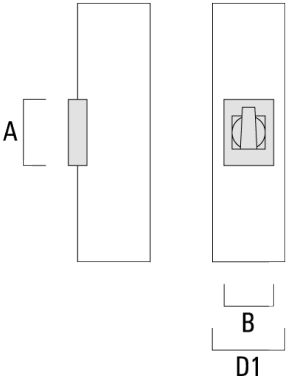


SD10, ~230V/16,00 A - CEE (Ø 108)	405-0032	95	70	108	0.35
-----------------------------------	----------	----	----	-----	------



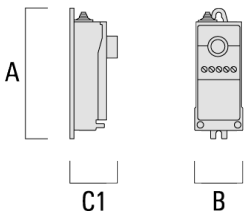
Konisch rund - verzinkter Stahl

Beschreibung	Artikelnummer	A	B	D1	Gewicht (kg)
SD10, ~230V/16,00 A - CEE (Ø 160)	405-0088	95	70	160	0.35



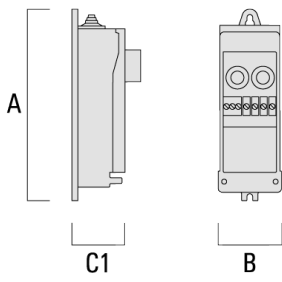
EK Kabelanschlusskasten

Beschreibung	Artikelnummer	A	B	C1
Kabelanschlusskasten EK70	405-0078	160	58	57



Konisch rund - verzinkter Stahl

Beschreibung	Artikelnummer	A	B	C1
Kabelanschlusskasten EK80	405-0112	235	78	65



Kabelanschlusskasten EK82	405-0113	275	84	72
---------------------------	----------	-----	----	----

