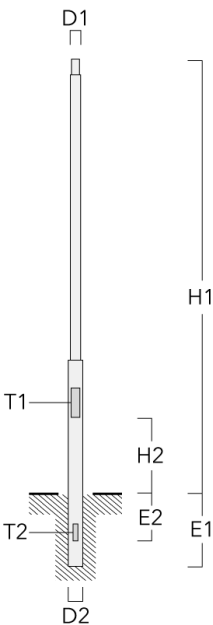


Zylindrisch abgesetzt - verzinkter Stahl

Stahlrohr, zylindrisch, 1-fach scharfkantig abgesetzt, feuerverzinkt. Chromfrei passiviert und pulverbeschichtet. Tür mit nicht rostender Verschlusschraube (dreikant) und Steg zum Einbau eines Kabelanschlusskastens. Standardausführung mit durchgehendem Erdstück und Kabeleinführungsöffnung.

Farbe bei Bestellung bitte angeben (siehe WE-EF Farbkarte).

Ausführung mit Flanschplatte zur Befestigung auf einem Fundament auf Anfrage.

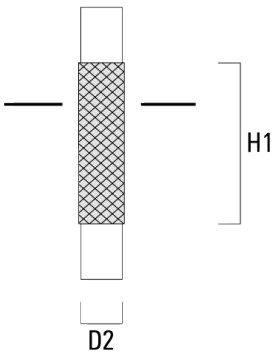


Beschreibung	Artikelnummer	D1	D2	E1	E2	H1	H2	Spigot	T1	T2	Weight
AM-S 30	240-0584	76	108	600	500	3000	600	Ø 76	85 x 300	50 x 150	23
AM-S 35	240-0585	76	108	700	500	3500	600	Ø 76	85 x 300	50 x 150	26
AM-S 40	240-0586	76	108	700	500	4000	600	Ø 76	85 x 300	50 x 150	30
AM-S 45	240-0587	76	108	700	500	4500	600	Ø 76	85 x 300	50 x 150	33
AM-S 50	240-0588	76	108	800	500	5000	600	Ø 76	85 x 300	50 x 150	37
AM-S 55	240-0589	76	108	800	500	5500	600	Ø 76	85 x 300	50 x 150	41
AM-S 60	240-0590	76	108	800	500	6000	600	Ø 76	85 x 300	50 x 150	45

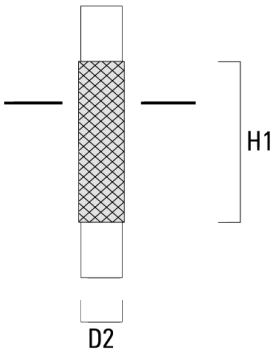
Montagezubehör

KSM Korrosionsschutzmanschette

Beschreibung	Artikelnummer	D2	H1
KSM100 für Maste mit D2=89-114	300-0790	89-114	450

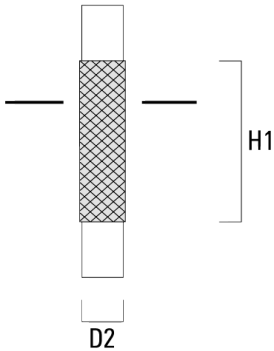


KSM115 für Maste mit D2=120	300-0321	120	450
-----------------------------	----------	-----	-----

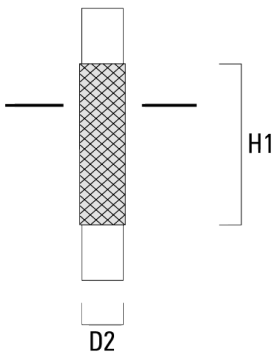


Zylindrisch abgesetzt - verzinkter Stahl

Beschreibung	Artikelnummer	D2	H1
KSM125 für Maste mit D2=133-140	300-0791	133-140	450

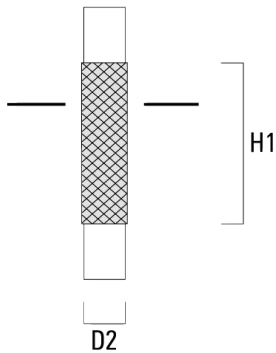


KSM160 für Maste mit D2=159-168	300-0325	152-168	450
---------------------------------	----------	---------	-----

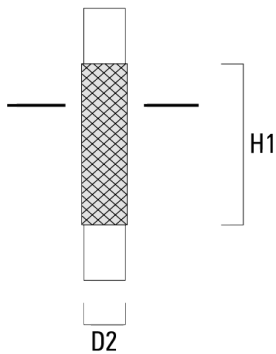


Zylindrisch abgesetzt - verzinkter Stahl

Beschreibung	Artikelnummer	D2	H1
KSM200 für Maste mit D2=168-219	300-0329	168-219	450

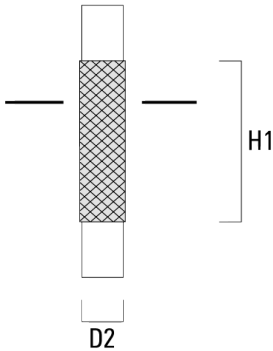


KSM230 für Maste mit D2=220-230	300-0331	220-230	450
---------------------------------	----------	---------	-----



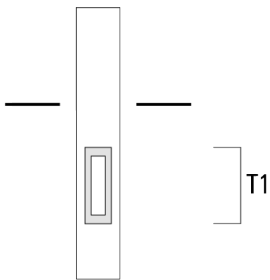
Zylindrisch abgesetzt - verzinkter Stahl

Beschreibung	Artikelnummer	D2	H1
KSM315 für Maste mit D2=290-340	300-1019	290-340	450



KST Kantenschutz

Beschreibung	Artikelnummer	T1
Kantenschutz KST150	300-0323	50 x 150

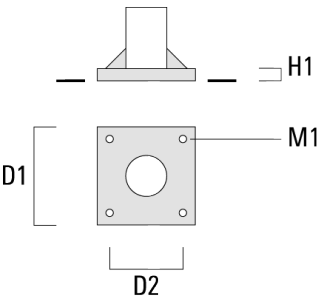


GP Grundplatte

Beschreibung	Artikelnummer
--------------	---------------

FP Flanschplatte

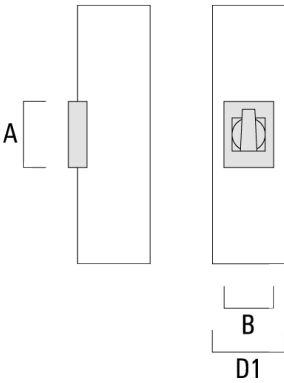
Beschreibung	Artikelnummer	D1	D2	H1	M1
Flanschplatte FP	430-5010	400	300	15	30



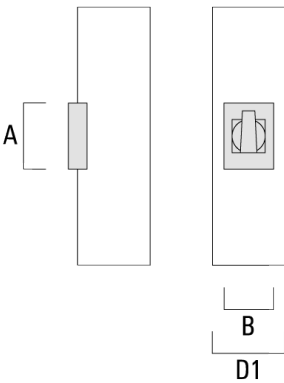
Elektrisches Zubehör

SD Steckdose

Beschreibung	Artikelnummer	A	B	D1	Gewicht (kg)
SD1, ~230V/16,00 A - Schuko (Ø 76)	405-0025	95	70	76	0.35

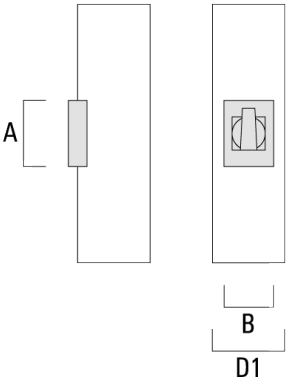


SD1, ~230V/16,00 A - Schuko (Ø 89)	405-0026	95	70	89	0.35
------------------------------------	----------	----	----	----	------

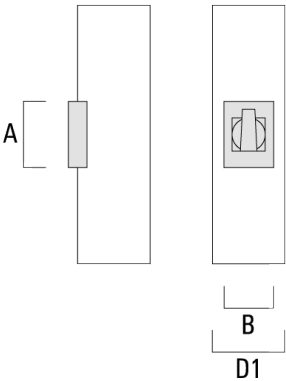


Zylindrisch abgesetzt - verzinkter Stahl

Beschreibung	Artikelnummer	A	B	D1	Gewicht (kg)
SD1, ~230V/16,00 A - Schuko (Ø 108)	405-0028	95	70	108	0.35



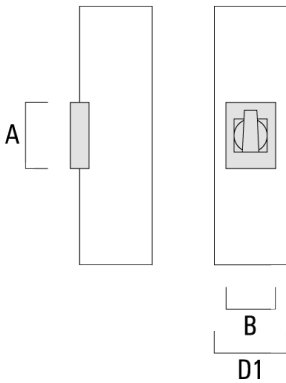
SD1, ~230V/16,00 A - Schuko (Ø 133)	405-0033	95	70	133	0.35
-------------------------------------	----------	----	----	-----	------



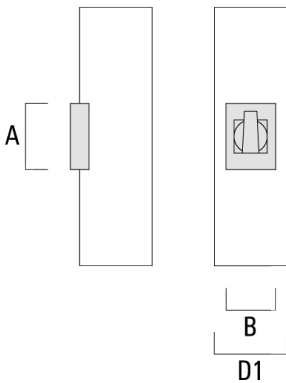


Zylindrisch abgesetzt - verzinkter Stahl

Beschreibung	Artikelnummer	A	B	D1	Gewicht (kg)
SD1, ~230V/16,00 A - Schuko (Ø 160)	405-0035	95	70	160	0.35

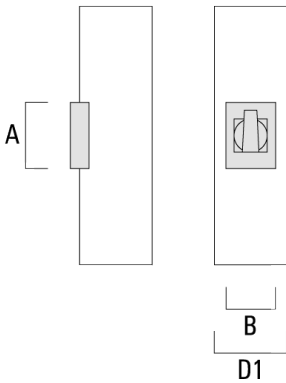


SD10, ~230V/16,00 A - CEE (Ø 108)	405-0032	95	70	108	0.35
-----------------------------------	----------	----	----	-----	------



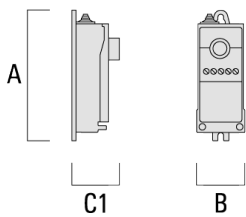
Zylindrisch abgesetzt - verzinkter Stahl

Beschreibung	Artikelnummer	A	B	D1	Gewicht (kg)
SD10, ~230V/16,00 A - CEE (Ø 160)	405-0088	95	70	160	0.35



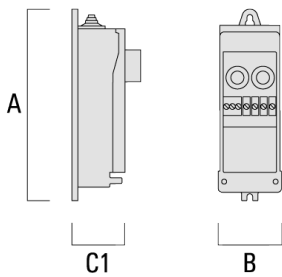
EK Kabelanschlusskasten

Beschreibung	Artikelnummer	A	B	C1
Kabelanschlusskasten EK70	405-0078	160	58	57



Zylindrisch abgesetzt - verzinkter Stahl

Beschreibung	Artikelnummer	A	B	C1
Kabelanschlusskasten EK80	405-0112	235	78	65



Kabelanschlusskasten EK82	405-0113	275	84	72
---------------------------	----------	-----	----	----

