

Description

Wild-Light. IP66. Classe I ou Classe II. IK08. Traitement bord de mer en option. Protection contre la corrosion 5CE. Corps en fonte d'aluminium injecté résistant à la corrosion. Visserie inox anti couple galvanique avec traitement PCS. Joint silicone CCG® (compression contrôlée). Modules LED Zhaga 8 LED interchangeables individuellement. Vasque en verre antireflet avec ouverture par charnière. Driver électronique format Zhaga intégré certifié D4i. Lanterne disponible avec système de connectivité Zhaga Book18 au-dessus ou en-dessous. Lentille LED format Zhaga avec technologie OLC® One LED Concept (mono optique multidirectionnelle) pour une maîtrise du flux et de l'uniformité de l'éclairage. Circuit imprimé LED installé lors de l'assemblage du luminaire en usine. Le luminaire est fermé en usine et n'a pas besoin d'être ouvert pendant l'installation. Ce luminaire peut être installé en version fixation top de mât ou en fixation latérale. Cela doit être déterminé à la commande ou modifiable sur site. Luminaire pilotable en DALI. Abaissement autonome standard.

Emmancement : $\varnothing 76 \times 100$ mm en standard.
 $\varnothing 60 \times 100$ mm ou $\varnothing 42 \times 100$ mm avec pièce d'adaptation en option.

Pour une solution sur-mesure veuillez contacter WE-EF directement ou le représentant commercial de votre région sur la page contact du site internet WE-EF.

IMPORTANT

Légende des données photométriques (ies) :

Code produit (canal I+II - les deux températures de couleur 1850K (True Ambre) + 2200K / 2200K + 3000K)

Code produit_1 (canal I - température de couleur inférieure 1850K (True Ambre) / 2200K seulement)

Code produit_2 (canal II - température de couleur supérieure 2200K / 3000K uniquement)

Légende des données photométriques (ldt) :

Code produit (canal I+II - les deux températures de couleur 1850K (True Ambre) + 2200K / 2200K + 3000K)

Code produit (canal I - température de couleur inférieure 1850K (True Ambre) / 2200K seulement)

Code produit (canal II - température de couleur supérieure 2200K / 3000K uniquement)

Fichiers photométriques (IES, LDT) pour les optiques [S60] [S65] [S70] [R60] [P65] [Q66] [A60] avec coupe-flux arrière sur demande

Spécifications

Description du matériel

Corps	Corps en fonte d'aluminium			
Lentille	Lentille en verre de sécurité anti-reflet			
Couleurs	RAL9004	RAL9007	RAL7016	RAL9016
	Noir de sécurité	Aluminium gris	Gris anthracite	Blanc signalisation
Joint	CCG® Controlled Compression Gasket			
Visserie	PCS Inox avec recouvrement polymère			
IP	IP66			
IK	IK08			

Description électrique

Alimentation électrique	220-240V / 50-60 Hz
Driver	Driver électronique. DALI
Efficacité énergétique	F-G


Informations complémentaires


Durée de vie	Ta=25° L90B10 > 90000h
--------------	------------------------


Options

Distribution de la lumière


 [S60] Éclairage routier


 [A60] Asymétrique


 [S65] Éclairage routier


 [S70] Éclairage routier


 [R60] Rectangulaire du "avant"


 [P65] Symétrique - piétons et pistes cyclables

 [Q66] Quadratique

 [P45R] Passage piéton, sens de circulation à droite

 [P45L] Passage piéton, sens de circulation à gauche

 [S66] Éclairage routier

 [S71] Éclairage routier

 [R61] Rectangulaire du "avant"

Température de couleur

 2200K



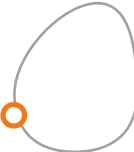




TA






 PCA

Données en sortie de luminaire

8 W

Configurations

Distribution de la lumière	Référence	Source lumineuse	Rated lumens	Rated input power	IRC
 [A60] Asymétrique	102-0146	LED-8/8W/2200K-16/32W/3000K	4945.2 lm	8 W	70&80
	102-0403	LED-8/8W/PCA-16/32W/3000K	4877 lm	8 W	60&80
	102-0147	LED-8/8W/TA-16/32W/2200K	4126.7 lm	8 W	Amber&70
 [P45L] Passage piéton, sens de circulation à gauche	102-0152	LED-8/8W/2200K-16/32W/3000K	5221.4 lm	8 W	70&80
	102-0406	LED-8/8W/PCA-16/32W/3000K	5149.4 lm	8 W	60&80
	102-0153	LED-8/8W/TA-16/32W/2200K	4357.2 lm	8 W	Amber&70
 [P45R] Passage piéton, sens de circulation à droite	102-0150	LED-8/8W/2200K-16/32W/3000K	5221.4 lm	8 W	70&80
	102-0405	LED-8/8W/PCA-16/32W/3000K	5149.4 lm	8 W	60&80
	102-0151	LED-8/8W/TA-16/32W/2200K	4357.2 lm	8 W	Amber&70
 [P65] Symétrique - piétons et pistes cyclables	102-0144	LED-8/8W/2200K-16/32W/3000K	4954.1 lm	8 W	70&80
	102-0402	LED-8/8W/PCA-16/32W/3000K	4885.7 lm	8 W	60&80
	102-0145	LED-8/8W/TA-16/32W/2200K	4134.1 lm	8 W	Amber&70
 [Q66] Quadratique	102-0148	LED-8/8W/2200K-16/32W/3000K	4834.1 lm	8 W	70&80
	102-0404	LED-8/8W/PCA-16/32W/3000K	4767.4 lm	8 W	60&80
	102-0149	LED-8/8W/TA-16/32W/2200K	4033.9 lm	8 W	Amber&70
 [R60] Rectangulaire du "avant"	102-0142	LED-8/8W/2200K-16/32W/3000K	5287.3 lm	8 W	70&80
	102-0401	LED-8/8W/PCA-16/32W/3000K	5214.4 lm	8 W	60&80
	102-0143	LED-8/8W/TA-16/32W/2200K	4412.2 lm	8 W	Amber&70
 [R61] Rectangulaire du "avant"	102-0348	LED-8/8W/2200K-16/32W/3000K	4734.9 lm	8 W	70&80
	102-0409	LED-8/8W/PCA-16/32W/3000K	4506.3 lm	8 W	60&80
	102-0409	LED-8/8W/PCA-16/32W/3000K	4506.3 lm	8 W	60&80

Distribution de la lumière	Référence	Source lumineuse	Rated lumens	Rated input power	IRC
	102-0136	LED-8/8W/2200K-16/32W/3000K	5221.4 lm	8 W	70&80
	102-0399	LED-8/8W/PCA-16/32W/3000K	5149.4 lm	8 W	60&80
	102-0137	LED-8/8W/TA-16/32W/2200K	4357.2 lm	8 W	Amber&70
[S60] Éclairage routier					
	102-0138	LED-8/8W/2200K-16/32W/3000K	5240.4 lm	8 W	70&80
	102-0400	LED-8/8W/PCA-16/32W/3000K	5168.1 lm	8 W	60&80
	102-0139	LED-8/8W/TA-16/32W/2200K	4373 lm	8 W	Amber&70
[S65] Éclairage routier					
	102-0344	LED-8/8W/2200K-16/32W/3000K	5205.8 lm	8 W	70&80
	102-0407	LED-8/8W/PCA-16/32W/3000K	5134 lm	8 W	60&80
	102-0345	LED-8/8W/TA-16/32W/2200K	4344.1 lm	8 W	Amber&70
[S66] Éclairage routier					
	102-0140	LED-8/8W/2200K-16/32W/3000K	5126.5 lm	8 W	70&80
	102-0307	LED-8/8W/PCA-16/32W/3000K	5055.8 lm	8 W	60&80
	102-0141	LED-8/8W/TA-16/32W/2200K	4278 lm	8 W	Amber&70
[S70] Éclairage routier					
	102-0346	LED-8/8W/2200K-16/32W/3000K	4716.2 lm	8 W	70&80
	102-0408	LED-8/8W/PCA-16/32W/3000K	4488.5 lm	8 W	60&80
	102-0347	LED-8/8W/TA-16/32W/2200K	3935.6 lm	8 W	Amber&70
[S71] Éclairage routier					