

### Beschreibung

IP66, SKI. SKII auf Anfrage. IK07. Korrosionsbeständiges Aluminium. PCS beschichtete Edelstahlschrauben. 5CE Korrosionsschutz. CCG® Silikondichtung. Sicherheitsglas. Zwei Kabeleinführungen zur Durchverdrahtung. Eingebaute elektronische Betriebsgeräte, thermisch getrennt. CAD-optimierte OLC® One LED Concept Technik zur Lichtlenkung und Entblendung. Eingebaute LED Platine.

Weitere standardisierte Gehäuselängen, 190 mm und 300 mm als Variante erhältlich.

Variante mit 2200 K erhältlich, bei Bestellung bitte angeben.

## Spezifikationen

### Materialbeschreibung

Gehäuse	Korrosionsbeständiger Aluminiumguss / Strangpressprofil			
Abdeckung	Sicherheitsglas			
Farben	<b>RAL9004</b>	<b>RAL9006</b>	<b>RAL9007</b>	<b>RAL7016</b>
	Signalschwarz	Weißaluminium	Graualuminium	Anthrazitgrau
	<b>RAL9016</b>			
	Verkehrsweiß			
Dichtung	CCG® Silikondichtung			
Schrauben	PCS beschichtete Edelstahlschrauben			
Schutzart	IP66			
Schlagfestigkeit	IK07			

### Elektrische Beschreibung

Netz	220-240V / 50-60 Hz
Netzgerät / Vorschaltgerät	Standard. Variante mit DALI erhältlich, bei Bestellung bitte angeben.

### Weitere Informationen

Lebensdauer	Ta=25° L90B10 > 90000h
-------------	------------------------

## Auswahl

### Lichtverteilung



[B] symmetrisch breitstrahlend



[M] symmetrisch mediumstrahlend



[EE] symmetrisch extrem engstrahlend



[EES] symmetrisch extrem engstrahlend, sharp cut-off


### Farbtemperaturen



2700K



3000K







4000K

### Nominal Watt

24 W

## Konfigurationen

Lichtverteilung	Artikelnummer	Lichtquelle	Bemessungslichtstrom	Bemessungsleistung	CRI
	134-2158	LED-12/24W/2700K	2382.4 lm	24 W	80
	134-2159	LED-12/24W/3000K	2558.9 lm	24 W	80
	134-2160	LED-12/24W/4000K	2735.4 lm	24 W	80
[B] symmetrisch breitstrahlend					
	134-2164	LED-12/24W/2700K	2880.3 lm	24 W	80
	134-2165	LED-12/24W/3000K	3093.7 lm	24 W	80
	134-2166	LED-12/24W/4000K	3307 lm	24 W	80
[EE] symmetrisch extrem engstrahlend					
	134-2167	LED-12/24W/2700K	2947.4 lm	24 W	80
	134-2168	LED-12/24W/3000K	3165.7 lm	24 W	80
	134-2169	LED-12/24W/4000K	3384 lm	24 W	80
[EES] symmetrisch extrem engstrahlend, sharp cut-off					
	134-2161	LED-12/24W/2700K	2875.2 lm	24 W	80
	134-2162	LED-12/24W/3000K	3088.2 lm	24 W	80
	134-2163	LED-12/24W/4000K	3301.2 lm	24 W	80
[M] symmetrisch mediumstrahlend					