

### Description

IP66, Classe I. IK07. Corps en fonte d'aluminium. Visserie inox avec traitement PCS. Protection contre la corrosion 5CE. Joint silicone CCG®. Verre de sécurité. Deux entrées de câble. Luminaire pilotable en DALI.

Luminaire disponible avec un caisson de hauteur 190mm, 250mm et 300mm.

Version en 2200K disponible. À préciser lors de la demande de devis.

## Spécifications

### Description du matériel

---

Corps	Corps en fonte d'aluminium, visserie inox avec traitement PCS
Lentille	Verre de sécurité
Couleurs	Peinture poudre disponible avec 35 couleurs différents
Joint	Joint silicone CCG®
Visserie	PCS Inox avec recouvrement polymère
IP	IP66
IK	IK07

---

### Description électrique

---

Alimentation électrique	220-240V / 50-60 Hz
Driver	Driver électronique séparé thermiquement

---

### Informations complémentaires

---

Hauteur x Diamètre (mm)	
Durée de vie	Ta=25° L90B10 > 90000h

---

## Options

Types photométries    Température de couleur    Données en sortie de luminaire



[B]



2700K

48 W




[M]



3000K



[EE]







4000K



[EES]

## Configurations

Types photométries	Code produit	Type de Lampes	Rated lumens	Rated input power	IRC
	134-2246	LED-24/48W/2700K	4916.1 lm	48 W	80
	134-2247	LED-24/48W/3000K	5280.3 lm	48 W	80
	134-2248	LED-24/48W/4000K	5644.5 lm	48 W	80
[B]					
	134-2252	LED-24/48W/2700K	5546.8 lm	48 W	80
	134-2253	LED-24/48W/3000K	5957.7 lm	48 W	80
	134-2254	LED-24/48W/4000K	6368.6 lm	48 W	80
[EE]					
	134-2255	LED-24/48W/2700K	5785.2 lm	48 W	80
	134-2256	LED-24/48W/3000K	6213.7 lm	48 W	80
	134-2257	LED-24/48W/4000K	6642.2 lm	48 W	80
[EES]					
	134-2249	LED-24/48W/2700K	5378.5 lm	48 W	80
	134-2249	LED-24/48W/2700K	5378.5 lm	48 W	80
	134-2250	LED-24/48W/3000K	5776.9 lm	48 W	80
	134-2250	LED-24/48W/3000K	5776.9 lm	48 W	80
	134-2251	LED-24/48W/4000K	6175.3 lm	48 W	80
	134-2251	LED-24/48W/4000K	6175.3 lm	48 W	80
[M]					