

Description

IP65, Classe I. IK07. Corps en fonte d'aluminium. Visserie inox avec traitement PCS. Protection contre la corrosion 5CE. Joint silicone. Verre de sécurité. Deux entrées de câble.

Luminaire pilotable en DALI.

Version en 2200K disponible. À préciser lors de la demande de devis.

Spécifications

Description du matériel

Corps	Corps en fonte d'aluminium
Lentille	Verre de sécurité
Couleurs	Peinture poudre disponible avec 35 couleurs différents
Joint	Joint silicone
Visserie	PCS Inox avec recouvrement polymère
IP	IP65
IK	IK07
Protection contre la corrosion	5CE

Description électrique





Alimentation électrique	220-240V / 50-60 Hz
Driver	Driver électronique séparé thermiquement
Protection contre les surtensions	1/2 kV
Efficacité énergétique	C-D

Informations complémentaires



Durée de vie	Ta=25° L90B10 > 90000h
--------------	------------------------

Options

Types photométries

-  [B] Faisceau symétrique, extensif
-  [EE] Faisceau symétrique, ultra intensif
-  [EES] Faisceau symétrique, ultra intensif, cut-off
-  [M] Faisceau symétrique, médium

Température de couleur

	3000K
	4000K
	2700K

Données en sortie de luminaire

24 W

Configurations

Types photométries	Code produit	Type de Lampes	Rated lumens	Rated input power	IRC
	134-1949	LED-12/24W/2700K	2522.3 lm	24 W	80
	134-1424	LED-12/24W/3000K	2709.2 lm	24 W	80
	134-1428	LED-12/24W/4000K	2896 lm	24 W	80
[B] Faisceau symétrique, extensif					
	134-1951	LED-12/24W/2700K	2684.8 lm	24 W	80
	134-1426	LED-12/24W/3000K	2883.7 lm	24 W	80
[EE] Faisceau symétrique, ultra intensif					
	134-1952	LED-12/24W/2700K	2865.6 lm	24 W	80
	134-1427	LED-12/24W/3000K	3077.9 lm	24 W	80
	134-1431	LED-12/24W/4000K	3290.2 lm	24 W	80
[EES] Faisceau symétrique, ultra intensif, cut-off					
	134-1950	LED-12/24W/2700K	2791.8 lm	24 W	80
	134-1429	LED-12/24W/4000K	3205.4 lm	24 W	80
[M] Faisceau symétrique, médium					