

Beschreibung

IP65, SKI. SKII auf Anfrage. IK07. Korrosionsbeständiger Aluminiumguss. PCS beschichtete Edelstahlschrauben. 5CE Korrosionsschutz. Silikondichtung. Sicherheitsglas, abklappbar. Rahmen mit Sicherungsscharnier. Zwei Kabeleinführungen. Eingebaute elektronische Betriebsgeräte, thermisch getrennt. CAD-optimierte OLC® One LED Concept Technik zur Lichtlenkung und Entblendung. Eingebaute LED Platine.

Variante mit 2200 K erhältlich, bei Bestellung bitte angeben.

Spezifikationen

Materialbeschreibung

Gehäuse	Korrosionsbeständiger Aluminiumguss			
Abdeckung	Sicherheitsglas, abklappbar			
Farben	RAL9004 Signalschwarz	RAL9006 Weißaluminium	RAL9016 Verkehrsweiß	RAL7016 Anthrazitgrau
	RAL9007 Graualuminium			
Dichtung	Silikondichtung			
Schrauben	PCS beschichtete Edelstahlschrauben			
Schutzart	IP65			
Schlagfestigkeit	IK07			
Korrosionsbeständigkeit	5CE			

Elektrische Beschreibung

Netz	220-240V / 50-60 Hz
Netzgerät / Vorschaltgerät	Standard. Variante mit DALI erhältlich, bei Bestellung bitte angeben.
Überspannungsschutz	1/2 kV
Energieeffizienz	C-D (Lichtquelle)

Weitere Informationen

Durchmesser (mm)	
Lebensdauer	Ta=25° L90B10 > 90000h

Auswahl**Lichtverteilung Farbtemperaturen Nominal Watt**

[B]




3000K

24 W



[M]



4000K



[EE]







2700K



[EES]

Konfigurationen

Lichtverteilung	Artikelnummer	Lichtquelle	Bemessungslichtstrom	Bemessungsleistung	CRI
	134-1949	LED-12/24W/2700K	2522.3 lm	24 W	80
	134-1424	LED-12/24W/3000K	2709.2 lm	24 W	80
	134-1428	LED-12/24W/4000K	2896 lm	24 W	80
[B]					
	134-1951	LED-12/24W/2700K	2684.8 lm	24 W	80
	134-1951	LED-12/24W/2700K	2684.8 lm	24 W	80
	134-1426	LED-12/24W/3000K	2883.7 lm	24 W	80
	134-1426	LED-12/24W/3000K	2883.7 lm	24 W	80
	134-1430	LED-12/24W/4000K	3082.5 lm	24 W	80
[EE]					
	134-1952	LED-12/24W/2700K	2865.6 lm	24 W	80
	134-1952	LED-12/24W/2700K	2865.6 lm	24 W	80
	134-1427	LED-12/24W/3000K	3077.9 lm	24 W	80
	134-1427	LED-12/24W/3000K	3077.9 lm	24 W	80
	134-1431	LED-12/24W/4000K	3290.2 lm	24 W	80
	134-1431	LED-12/24W/4000K	3290.2 lm	24 W	80
[EES]					
	134-1950	LED-12/24W/2700K	2791.8 lm	24 W	80
	134-1950	LED-12/24W/2700K	2791.8 lm	24 W	80
	134-1425	LED-12/24W/3000K	2998.6 lm	24 W	80
	134-1425	LED-12/24W/3000K	2998.6 lm	24 W	80
	134-1429	LED-12/24W/4000K	3205.4 lm	24 W	80
	134-1429	LED-12/24W/4000K	3205.4 lm	24 W	80
[M]					