

Beschreibung

IP65, SKI. SKII auf Anfrage. IK07. Korrosionsbeständiger Aluminiumguss. PCS beschichtete Edelstahlschrauben. 5CE Korrosionsschutz. Silikondichtung. Sicherheitsglas, abklappbar. Rahmen mit Sicherungsscharnier. Zwei Kabeleinführungen. Eingebaute elektronische Betriebsgeräte, thermisch getrennt. CAD-optimierte OLC® One LED Concept Technik zur Lichtlenkung und Entblendung. Eingebaute LED Platine. Gimbal, 355° dreh- und 30° schwenkbar. Variante mit 2200 K erhältlich, bei Bestellung bitte angeben.

Ein internes optisches Zubehör möglich.

Spezifikationen

Materialbeschreibung

Gehäuse	Korrosionsbeständiger Aluminiumguss			
Abdeckung	Sicherheitsglas, abklappbar			
Farben	RAL9004 Signalschwarz	RAL9006 Weißaluminium	RAL9016 Verkehrsweiß	RAL7016 Anthrazitgrau
	RAL9007 Graualuminium			
Dichtung	Silikondichtung			
Schrauben	PCS beschichtete Edelstahlschrauben			
Schutzart	IP65			
Schlagfestigkeit	IK07			
Korrosionsbeständigkeit	5CE			

Elektrische Beschreibung

Netz	220-240V / 50-60 Hz
Netzgerät / Vorschaltgerät	Standard. Variante mit DALI erhältlich, bei Bestellung bitte angeben.
Überspannungsschutz	6/6 kV
Energieeffizienz	C-D (Lichtquelle)

Weitere Informationen

Lebensdauer	Ta=25° L90B10 > 90000h
-------------	------------------------

Auswahl

Lichtverteilung



[B] symmetrisch breitstrahlend



[M] symmetrisch mediumstrahlend



[EE] symmetrisch extrem engstrahlend



[EES] symmetrisch extrem engstrahlend, sharp cut-off



[A20] wallwash

Farbtemperaturen



3000K



4000K

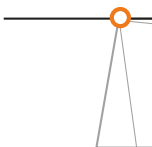






2700K

Nominal Watt

18 W

Konfigurationen

Lichtverteilung	Artikelnummer	Lichtquelle	Bemessungslichtstrom	Bemessungsleistung	CRI
 [A20] wallwash	134-1948	LED-12/18W/2700K	1673.1 lm	18 W	80
	134-1600	LED-12/18W/3000K	1798.6 lm	18 W	80
	134-1601	LED-12/18W/4000K	1924 lm	18 W	80
 [B] symmetrisch breitstrahlend	134-1944	LED-12/18W/2700K	1858.1 lm	18 W	80
	134-1596	LED-12/18W/3000K	1997.5 lm	18 W	80
	134-1597	LED-12/18W/4000K	2136.8 lm	18 W	80
 [EE] symmetrisch extrem engstrahlend	134-1946	LED-12/18W/2700K	1988.7 lm	18 W	80
	134-1602	LED-12/18W/3000K	2137.9 lm	18 W	80
	134-1603	LED-12/18W/4000K	2287 lm	18 W	80
 [EES] symmetrisch extrem engstrahlend, sharp cut-off	134-1947	LED-12/18W/2700K	2221.6 lm	18 W	80
	134-1605	LED-12/18W/3000K	2388.2 lm	18 W	80
	134-1606	LED-12/18W/4000K	2554.9 lm	18 W	80
 [M] symmetrisch mediumstrahlend	134-1945	LED-12/18W/2700K	2085.2 lm	18 W	80
	134-1598	LED-12/18W/3000K	2241.6 lm	18 W	80
	134-1599	LED-12/18W/4000K	2398 lm	18 W	80