

Description

IP66, Classe I. Classe II sur demande. IK07. Corps en fonte d'aluminium. Visserie inox avec traitement PCS. Protection contre la corrosion 5CE. Joint silicone. Verre de sécurité. Deux entrées de câble.

Inclinable à 30° et rotatif sur 355°. Version en 2200K disponible. À préciser lors de la demande de devis.

Spécifications

Description du matériel

Corps	Corps en fonte d'aluminium, visserie inox avec traitement PCS			
Lentille	Verre de sécurité			
Couleurs	RAL9004 Noir de sécurité	RAL9016 Blanc signalisation	RAL7016 Gris anthracite	RAL9007 Aluminium gris
Joint	Joint silicone			
Visserie	PCS Inox avec recouvrement polymère			
IP	IP65			
IK	IK07			
Protection contre la corrosion	5CE			

Description électrique

Alimentation électrique	220-240V / 50-60 Hz
Driver	Standard - version DALI disponible en option
Protection contre les surtensions	6/6 kV
Efficacité énergétique	C-D

Informations complémentaires

Durée de vie	Ta=25° L90B10 > 90000h
--------------	------------------------

Options

Distribution de la lumière



[B] Faisceau symétrique, extensif



[M] Faisceau symétrique, médium



[EE] Faisceau symétrique, ultra intensif



[EES] Faisceau symétrique, ultra intensif, cut-off



[A20] wallwash

Température de couleur



3000K



4000K

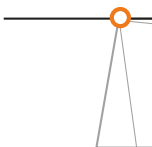






2700K

Données en sortie de luminaire

18 W

Configurations

Distribution de la lumière	Référence	Source lumineuse	Rated lumens	Rated input power	IRC
 [A20] wallwash	134-1948	LED-12/18W/2700K	1673.1 lm	18 W	80
	134-1600	LED-12/18W/3000K	1798.6 lm	18 W	80
	134-1601	LED-12/18W/4000K	1924 lm	18 W	80
 [B] Faisceau symétrique, extensif	134-1944	LED-12/18W/2700K	1858.1 lm	18 W	80
	134-1596	LED-12/18W/3000K	1997.5 lm	18 W	80
	134-1597	LED-12/18W/4000K	2136.8 lm	18 W	80
 [EE] Faisceau symétrique, ultra intensif	134-1946	LED-12/18W/2700K	1988.7 lm	18 W	80
	134-1602	LED-12/18W/3000K	2137.9 lm	18 W	80
	134-1603	LED-12/18W/4000K	2287 lm	18 W	80
 [EES] Faisceau symétrique, ultra intensif, cut-off	134-1947	LED-12/18W/2700K	2221.6 lm	18 W	80
	134-1605	LED-12/18W/3000K	2388.2 lm	18 W	80
	134-1606	LED-12/18W/4000K	2554.9 lm	18 W	80
 [M] Faisceau symétrique, médium	134-1945	LED-12/18W/2700K	2085.2 lm	18 W	80
	134-1598	LED-12/18W/3000K	2241.6 lm	18 W	80
	134-1599	LED-12/18W/4000K	2398 lm	18 W	80