

### Beschreibung

IP65, SKI. SKII auf Anfrage. IK07. Korrosionsbeständiger Aluminiumguss. PCS beschichtete Edelstahlschrauben. 5CE Korrosionsschutz. Silikondichtung. Sicherheitsglas, abklappbar. Rahmen mit Sicherungsscharnier. Zwei Kabeleinführungen. Eingebaute elektronische Betriebsgeräte, thermisch getrennt. CAD-optimierte OLC® One LED Concept Technik zur Lichtlenkung und Entblendung. Eingebaute LED Platine.

Variante mit 2200 K erhältlich, bei Bestellung bitte angeben.

## Spezifikationen

### Materialbeschreibung

Gehäuse	Korrosionsbeständiger Aluminiumguss			
Abdeckung	Sicherheitsglas, abklappbar			
Farben	<b>RAL9004</b> Signalschwarz	<b>RAL9016</b> Verkehrsweiß	<b>RAL7016</b> Anthrazitgrau	<b>RAL9007</b> Graualuminium
Dichtung	Silikondichtung			
Schrauben	PCS beschichtete Edelstahlschrauben			
Schutzart	IP65			
Schlagfestigkeit	IK07			
Korrosionsbeständigkeit	5CE			

### Elektrische Beschreibung

Netz	220-240V / 50-60 Hz
Netzgerät / Vorschaltgerät	Standard. Variante mit DALI erhältlich, bei Bestellung bitte angeben.
Überspannungsschutz	6/6 kV
Energieeffizienz	C-D (Lichtquelle)

### Weitere Informationen

Lebensdauer	Ta=25° L90B10 > 90000h
-------------	------------------------

## Auswahl

### Lichtverteilung



[B] symmetrisch breitstrahlend



[M] symmetrisch mediumstrahlend



[EE] symmetrisch extrem engstrahlend



[EES] symmetrisch extrem engstrahlend, sharp cut-off

### Farbtemperaturen



3000K



4000K







2700K

### Nominal Watt

48 W

## Konfigurationen

Lichtverteilung	Artikelnummer	Lichtquelle	Bemessungslichtstrom	Bemessungsleistung	CRI
	134-1953	LED-24/48W/2700K	5016.9 lm	48 W	80
	134-1432	LED-24/48W/3000K	5388.5 lm	48 W	80
[B] symmetrisch breitstrahlend					
	134-1955	LED-24/48W/2700K	5573.3 lm	48 W	80
	134-1434	LED-24/48W/3000K	5986.1 lm	48 W	80
	134-1438	LED-24/48W/4000K	6398.9 lm	48 W	80
[EE] symmetrisch extrem engstrahlend					
	134-1956	LED-24/48W/2700K	5998.4 lm	48 W	80
	134-1439	LED-24/48W/4000K	6887 lm	48 W	80
[EES] symmetrisch extrem engstrahlend, sharp cut-off					
	134-1954	LED-24/48W/2700K	5630.1 lm	48 W	80
	134-1433	LED-24/48W/3000K	6047.2 lm	48 W	80
	134-1437	LED-24/48W/4000K	6464.2 lm	48 W	80
[M] symmetrisch mediumstrahlend					