

Beschreibung

IP66, SKI. SKII auf Anfrage. IK07. Korrosionsbeständiges Aluminium. PCS beschichtete Edelstahlschrauben. 5CE Korrosionsschutz. Deckenbefestigung durch Baldachin. Leitungspendel 0,5 bis 1,5 m, bei Bestellung bitte angeben. CCG® Silikondichtung. Sicherheitsglas. Zwei Kabeleinführungen zur Durchverdrahtung. Eingebaute elektronische Betriebsgeräte, thermisch getrennt. CAD-optimierte OLC® One LED Concept Technik zur Lichtlenkung und Entblendung. Eingebaute LED Platine.

Variante mit 2200 K erhältlich, bei Bestellung bitte angeben.

Spezifikationen

Materialbeschreibung

Gehäuse	Korrosionsbeständiger Aluminiumguss / Strangpressprofil			
Abdeckung	Sicherheitsglas			
Farben	RAL9004 Signalschwarz	RAL9007 Graualuminium	RAL7016 Anthrazitgrau	RAL9016 Verkehrsweiß
Dichtung	CCG® Silikondichtung			
Schrauben	PCS beschichtete Edelstahlschrauben			
Schutzart	IP66			
Schlagfestigkeit	IK07			

Elektrische Beschreibung

Netz	220-240V / 50-60 Hz
Netzgerät / Vorschaltgerät	Standard. Variante mit DALI erhältlich, bei Bestellung bitte angeben.
Überspannungsschutz	1/2 kV (optional SP10)
Energieeffizienz	C-D (Lichtquelle)

Weitere Informationen

Lebensdauer	Ta=25° L90B10 > 90000h
-------------	------------------------

Auswahl**Lichtverteilung**

[B] symmetrisch breitstrahlend



[M] symmetrisch mediumstrahlend



[EE] symmetrisch extrem engstrahlend




[EES] symmetrisch extrem engstrahlend, sharp cut-off

Farbtemperaturen

2700K



3000K







4000K

Nominal Watt

12 W

Konfigurationen

Lichtverteilung	Artikelnummer	Lichtquelle	Bemessungslichtstrom	Bemessungsleistung	CRI
	134-2089	LED-6/12W/2700K	1070 lm	12 W	80
	134-2090	LED-6/12W/3000K	1149.2 lm	12 W	80
	134-2091	LED-6/12W/4000K	1228.5 lm	12 W	80
[B] symmetrisch breitstrahlend					
	134-2095	LED-6/12W/2700K	1347.7 lm	12 W	80
	134-2096	LED-6/12W/3000K	1447.6 lm	12 W	80
	134-2097	LED-6/12W/4000K	1547.4 lm	12 W	80
[EE] symmetrisch extrem engstrahlend					
	134-2098	LED-6/12W/2700K	1424 lm	12 W	80
	134-2099	LED-6/12W/3000K	1529.5 lm	12 W	80
	134-2100	LED-6/12W/4000K	1635 lm	12 W	80
[EES] symmetrisch extrem engstrahlend, sharp cut-off					
	134-2092	LED-6/12W/2700K	1201.1 lm	12 W	80
	134-2093	LED-6/12W/3000K	1290.1 lm	12 W	80
	134-2094	LED-6/12W/4000K	1379 lm	12 W	80
[M] symmetrisch mediumstrahlend					