

### Description

IP66, Classe I. Classe II sur demande. IK07. Corps en fonte d'aluminium. Visserie inox avec traitement PCS. Protection contre la corrosion 5CE. Joint silicone CCG®. Verre de sécurité. Deux entrées de câble. Luminaire pilotable en DALI.

Luminaire disponible avec un caisson de hauteur 190mm, 250mm et 300mm.

Version en 2200K disponible. À préciser lors de la demande de devis.

## Spécifications

### Description du matériel

Corps	Corps en fonte d'aluminium, visserie inox avec traitement PCS			
Lentille	Verre de sécurité			
Couleurs	<b>RAL9004</b>	<b>RAL9007</b>	<b>RAL7016</b>	<b>RAL9016</b>
	Noir de sécurité	Aluminium gris	Gris anthracite	Blanc signalisation
Joint	Joint silicone CCG®			
Visserie	PCS Inox avec recouvrement polymère			
IP	IP66			
IK	IK07			

### Description électrique

Alimentation électrique	220-240V / 50-60 Hz
Driver	Standard - version DALI disponible en option
Protection contre les surtensions	1/2 kV (optional SP10)
Efficacité énergétique	C-D

### Informations complémentaires

Durée de vie	Ta=25° L90B10 > 90000h
--------------	------------------------

## Options

### Distribution de la lumière



[B] Faisceau symétrique, extensif



[M] Faisceau symétrique, médium



[EE] Faisceau symétrique, ultra intensif



[EES] Faisceau symétrique, ultra intensif, cut-off

### Température de couleur



2700K



3000K







4000K

### Données en sortie de luminaire

12 W

## Configurations

Distribution de la lumière	Référence	Source lumineuse	Rated lumens	Rated input power	IRC
	134-2089	LED-6/12W/2700K	1070 lm	12 W	80
	134-2090	LED-6/12W/3000K	1149.2 lm	12 W	80
	134-2091	LED-6/12W/4000K	1228.5 lm	12 W	80
[B] Faisceau symétrique, extensif					
	134-2095	LED-6/12W/2700K	1347.7 lm	12 W	80
	134-2096	LED-6/12W/3000K	1447.6 lm	12 W	80
	134-2097	LED-6/12W/4000K	1547.4 lm	12 W	80
[EE] Faisceau symétrique, ultra intensif					
	134-2098	LED-6/12W/2700K	1424 lm	12 W	80
	134-2099	LED-6/12W/3000K	1529.5 lm	12 W	80
	134-2100	LED-6/12W/4000K	1635 lm	12 W	80
[EES] Faisceau symétrique, ultra intensif, cut-off					
	134-2092	LED-6/12W/2700K	1201.1 lm	12 W	80
	134-2093	LED-6/12W/3000K	1290.1 lm	12 W	80
	134-2094	LED-6/12W/4000K	1379 lm	12 W	80
[M] Faisceau symétrique, médium					