

Description

IP66, Classe I. IK07. Corps en fonte d'aluminium. Visserie inox avec traitement PCS. Protection contre la corrosion 5CE. Joint silicone CCG®. Verre de sécurité. Deux entrées de câble.

Luminaire disponible avec un caisson de hauteur 190mm, 250mm et 300mm.

Version en 2200K disponible. À préciser lors de la demande de devis.

Spécifications

Description du matériel

Corps	Corps en fonte d'aluminium, visserie inox avec traitement PCS			
Lentille	Verre de sécurité			
Couleurs	RAL9004	RAL9007	RAL7016	RAL9016
	Noir de sécurité	Aluminium gris	Gris anthracite	Blanc signalisation
Joint	Joint silicone CCG®			
Visserie	PCS Inox avec recouvrement polymère			
IP	IP66			
IK	IK07			

Description électrique

Alimentation électrique	220-240V / 50-60 Hz
Driver	Driver électronique séparé thermiquement
Protection contre les surtensions	1/2 kV
Efficacité énergétique	C-D

Informations complémentaires

Durée de vie	Ta=25° L90B10 > 90000h
--------------	------------------------

Options

Distribution de la lumière



[B] Faisceau symétrique, extensif



[M] Faisceau symétrique, médium



[EE] Faisceau symétrique, ultra intensif



[EES] Faisceau symétrique, ultra intensif, cut-off


Température de couleur



2700K



3000K







4000K

Données en sortie de luminaire

12 W

Configurations

Distribution de la lumière	Référence	Source lumineuse	Rated lumens	Rated input power	IRC
	134-2394	LED-6/12W/2700K	1070 lm	12 W	80
	134-2395	LED-6/12W/3000K	1149.2 lm	12 W	80
	134-2396	LED-6/12W/4000K	1228.5 lm	12 W	80
[B] Faisceau symétrique, extensif					
	134-2440	LED-6/12W/2700K	1347.7 lm	12 W	80
	134-2441	LED-6/12W/3000K	1447.6 lm	12 W	80
	134-2442	LED-6/12W/4000K	1547.4 lm	12 W	80
[EE] Faisceau symétrique, ultra intensif					
	134-2443	LED-6/12W/2700K	1424 lm	12 W	80
	134-2444	LED-6/12W/3000K	1529.5 lm	12 W	80
	134-2445	LED-6/12W/4000K	1635 lm	12 W	80
[EES] Faisceau symétrique, ultra intensif, cut-off					
	134-2437	LED-6/12W/2700K	1201.1 lm	12 W	80
	134-2438	LED-6/12W/3000K	1290.1 lm	12 W	80
	134-2439	LED-6/12W/4000K	1379 lm	12 W	80
[M] Faisceau symétrique, médium					