

Description

IP66, Classe I. IK07. Corps en fonte d'aluminium. Visserie inox avec traitement PCS. Protection contre la corrosion 5CE. Joint silicone CCG®. Verre de sécurité. Deux entrées de câble.

Luminaire disponible avec un caisson de hauteur 190mm, 250mm et 300mm.

Version en 2200K disponible. À préciser lors de la demande de devis.

Spécifications

Description du matériel

Corps	Corps en fonte d'aluminium, visserie inox avec traitement PCS
Lentille	Verre de sécurité
Couleurs	Peinture poudre disponible avec 35 couleurs différents
Joint	Joint silicone CCG®
Visserie	PCS Inox avec recouvrement polymère
IP	IP66
IK	IK07

Description électrique





Alimentation électrique	220-240V / 50-60 Hz
Driver	Driver électronique séparé thermiquement
Protection contre les surtensions	1/2 kV
Efficacité énergétique	C-D

Informations complémentaires




Durée de vie	Ta=25° L90B10 > 90000h
--------------	------------------------

Options

Types photométries

-  [B] Faisceau symétrique, extensif
-  [M] Faisceau symétrique, médium
-  [EE] Faisceau symétrique, ultra intensif
-  [EES] Faisceau symétrique, ultra intensif, cut-off

Température de couleur

-  2700K
-  3000K
-  4000K

Données en sortie de luminaire

12 W

Configurations

Types photométries	Code produit	Type de Lampes	Rated lumens	Rated input power	IRC
	134-2394	LED-6/12W/2700K	1070 lm	12 W	80
	134-2395	LED-6/12W/3000K	1149.2 lm	12 W	80
	134-2396	LED-6/12W/4000K	1228.5 lm	12 W	80
[B] Faisceau symétrique, extensif					
	134-2440	LED-6/12W/2700K	1347.7 lm	12 W	80
	134-2441	LED-6/12W/3000K	1447.6 lm	12 W	80
	134-2442	LED-6/12W/4000K	1547.4 lm	12 W	80
[EE] Faisceau symétrique, ultra intensif					
	134-2443	LED-6/12W/2700K	1424 lm	12 W	80
	134-2444	LED-6/12W/3000K	1529.5 lm	12 W	80
	134-2445	LED-6/12W/4000K	1635 lm	12 W	80
[EES] Faisceau symétrique, ultra intensif, cut-off					
	134-2437	LED-6/12W/2700K	1201.1 lm	12 W	80
	134-2438	LED-6/12W/3000K	1290.1 lm	12 W	80
	134-2439	LED-6/12W/4000K	1379 lm	12 W	80
[M] Faisceau symétrique, médium					