

Description

IP66, Classe I. Classe II sur demande. IK07. Corps en fonte d'aluminium. Visserie inox avec traitement PCS. Protection contre la corrosion 5CE. Joint silicone CCG®. Verre de sécurité. Deux entrées de câble. Luminaire disponible avec un caisson de hauteur 190mm, 250mm et 300mm.

Version en 2200K disponible. À préciser lors de la demande de devis.

Spécifications

Description du matériel

Corps	Corps en fonte d'aluminium, visserie inox avec traitement PCS			
Lentille	Verre de sécurité			
Couleurs	RAL9004	RAL9007	RAL7016	RAL9016
	Noir de sécurité	Aluminium gris	Gris anthracite	Blanc signalisation
Joint	Joint silicone CCG®			
Visserie	PCS Inox avec recouvrement polymère			
IP	IP66			
IK	IK07			

Description électrique

Alimentation électrique	220-240V / 50-60 Hz
Driver	Driver électronique séparé thermiquement
Protection contre les surtensions	1/2 kV (optional SP10)
Efficacité énergétique	C-D

Informations complémentaires

Durée de vie	Ta=25° L90B10 > 90000h
--------------	------------------------

Options

Distribution de la lumière



[B] Faisceau symétrique, extensif



[M] Faisceau symétrique, médium



[EE] Faisceau symétrique, ultra intensif



[EES] Faisceau symétrique, ultra intensif, cut-off


Température de couleur



3000K



2700K







4000K

Données en sortie de luminaire

24 W

Configurations

Distribution de la lumière	Référence	Source lumineuse	Rated lumens	Rated input power	IRC
	134-2206	LED-12/24W/2700K	2382.4 lm	24 W	80
	134-2207	LED-12/24W/3000K	2558.9 lm	24 W	80
	134-2208	LED-12/24W/4000K	2735.4 lm	24 W	80
[B] Faisceau symétrique, extensif					
	134-2212	LED-12/24W/2700K	2880.3 lm	24 W	80
	134-2213	LED-12/24W/3000K	3093.7 lm	24 W	80
	134-2214	LED-12/24W/4000K	3307 lm	24 W	80
[EE] Faisceau symétrique, ultra intensif					
	134-2215	LED-12/24W/2700K	2947.4 lm	24 W	80
	134-2216	LED-12/24W/3000K	3165.7 lm	24 W	80
	134-2217	LED-12/24W/4000K	3384 lm	24 W	80
[EES] Faisceau symétrique, ultra intensif, cut-off					
	134-2209	LED-12/24W/2700K	2875.2 lm	24 W	80
	134-2210	LED-12/24W/3000K	3088.2 lm	24 W	80
	134-2211	LED-12/24W/4000K	3301.2 lm	24 W	80
[M] Faisceau symétrique, médium					