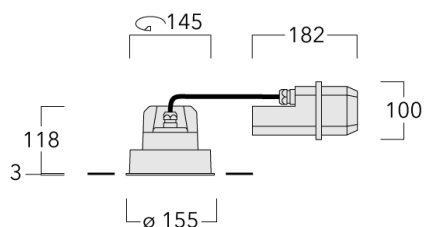




### Description

IP66, Classe I. Classe II sur demande. IK07. Corps en fonte d'aluminium. Visserie inox avec traitement PCS. Protection contre la corrosion 5CE. Joint silicone. Verre de sécurité. Deux entrées de câble. Luminaire pilotable en DALI.



Convient à une installation sur un plafond d'une épaisseur maximum de 40mm. Pour le montage dans un plafond en béton, nous conseillons l'emploi d'un boîtier d'encastrement.

Un maximum d'un accessoire optique interne.

## Spécifications

### Description du matériel

Corps	Corps en fonte d'aluminium			
Lentille	Verre de sécurité			
Couleurs	<b>RAL9004</b>	<b>RAL9007</b>	<b>RAL7016</b>	<b>RAL9016</b>
	Noir de sécurité	Aluminium gris	Gris anthracite	Blanc signalisation
Joint	Joint silicone CCG®			
Visserie	PCS Inox avec recouvrement polymère			
IP	IP66			
IK	IK07			

### Description électrique

Driver	Standard - version DALI disponible en option
Efficacité énergétique	D

### Informations complémentaires

Durée de vie	Ta=25° L70B50 > 50000h
--------------	------------------------

## Options

### Distribution de la lumière



[B] Faisceau symétrique, extensif



[M] Faisceau symétrique, médium




[E] Faisceau symétrique, intensif

### Température de couleur



3000K



4000K






2700K

### Données en sortie de luminaire

17 W

24 W

## Configurations

Distribution de la lumière	Référence	Source lumineuse	Rated lumens	Rated input power	IRC
 [B] Faisceau symétrique, extensif	134-1919	LED-1/17W/2700K	1666.6 lm	17 W	80
	134-1855	LED-1/17W/3000K	1743.3 lm	17 W	80
	134-1856	LED-1/17W/4000K	1817.1 lm	17 W	80
	134-1920	LED-1/24W/2700K	2299.8 lm	24 W	80
	134-1861	LED-1/24W/3000K	2396.3 lm	24 W	80
	134-1862	LED-1/24W/4000K	2498.6 lm	24 W	80
 [E] Faisceau symétrique, intensif	134-1923	LED-1/17W/2700K	787.9 lm	17 W	80
	134-1859	LED-1/17W/3000K	824.1 lm	17 W	80
	134-1860	LED-1/17W/4000K	859 lm	17 W	80
	134-1924	LED-1/24W/2700K	1087.2 lm	24 W	80
	134-1865	LED-1/24W/3000K	1132.9 lm	24 W	80
	134-1866	LED-1/24W/4000K	1181.2 lm	24 W	80
 [M] Faisceau symétrique, médium	134-1921	LED-1/17W/2700K	1680 lm	17 W	80
	134-1857	LED-1/17W/3000K	1757.2 lm	17 W	80
	134-1858	LED-1/17W/4000K	1831.6 lm	17 W	80
	134-1922	LED-1/24W/2700K	2318.2 lm	24 W	80
	134-1863	LED-1/24W/3000K	2415.5 lm	24 W	80
	134-1864	LED-1/24W/4000K	2518.5 lm	24 W	80