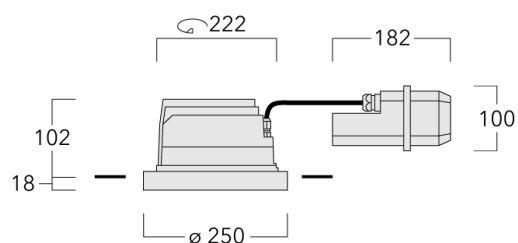




Description

IP66, Classe I. Classe II sur demande. IK07. Corps en fonte d'aluminium. Visserie inox avec traitement PCS. Protection contre la corrosion 5CE. Joint silicone. Verre de sécurité. Deux entrées de câble. Luminaire pilotable en DALI.



Pour le montage dans un plafond en béton, nous conseillons l'emploi d'un boîtier d'encastrement.

Spécifications

Description du matériel

Corps	Corps en fonte d'aluminium, visserie inox avec traitement PCS			
Lentille	Verre de sécurité sur charnière			
Couleurs	RAL9004	RAL9016	RAL7016	RAL9007
	Noir de sécurité	Blanc signalisation	Gris anthracite	Aluminium gris
Joint	Joint silicone			
Visserie	PCS Polymer Coated Stainless Steel Hardware			
IP	IP66			
IK	IK07			
Protection contre la corrosion	5CE			

Description électrique

Alimentation électrique	220-240V / 50-60 Hz
Driver	Standard - version DALI disponible en option
Protection contre les surtensions	6/6 kV
Efficacité énergétique	C-D

Informations complémentaires

Durée de vie	Ta=25° L90B10 > 90000h
--------------	------------------------

Options

Distribution de la lumière



[B] Faisceau symétrique, extensif



[M] Faisceau symétrique, médium



[EE] Faisceau symétrique, ultra intensif




[EES] Faisceau symétrique, ultra intensif, cut-off

Température de couleur



3000K



4000K







2700K

Données en sortie de luminaire

48 W

Configurations

Distribution de la lumière	Référence	Source lumineuse	Rated lumens	Rated input power	IRC
	134-1935	LED-24/48W/2700K	5016.9 lm	48 W	80
	134-1396	LED-24/48W/3000K	5388.5 lm	48 W	80
	134-1397	LED-24/48W/4000K	5760.1 lm	48 W	80
[B] Faisceau symétrique, extensif					
	134-1937	LED-24/48W/2700K	5573.3 lm	48 W	80
	134-1401	LED-24/48W/4000K	6398.9 lm	48 W	80
[EE] Faisceau symétrique, ultra intensif					
	134-1938	LED-24/48W/2700K	5998.4 lm	48 W	80
	134-1402	LED-24/48W/3000K	6442.7 lm	48 W	80
	134-1403	LED-24/48W/4000K	6887 lm	48 W	80
[EES] Faisceau symétrique, ultra intensif, cut-off					
	134-1936	LED-24/48W/2700K	5630.1 lm	48 W	80
	134-1398	LED-24/48W/3000K	6047.2 lm	48 W	80
	134-1399	LED-24/48W/4000K	6464.2 lm	48 W	80
[M] Faisceau symétrique, médium					