

### Beschreibung

IP67, SKI. IK07. Nicht rostender Edelstahl, PCS beschichtete Edelstahlschrauben. Leuchtenkopf mit 30° Neigung aus korrosionsbeständigem AlSi-Guss reduziert die Blendung für Fußgänger und verhindert die Verschmutzung durch z.B. Insekten und Laub. 5CE Korrosionsschutz. Silikondichtung. Sicherheitsglas. Eingebaute elektronische Betriebsgeräte, thermisch getrennt. CAD-optimierte Technik zur Lichtlenkung und Entblendung. Eingebaute LED Platine. Vergossene und angeschlossene 1,5 m lange Anschlussleitung mit Knickschutz, PVC frei.

Für die Montage wird ein Einbautopf benötigt, separat zu bestellen.

## Spezifikationen

### Materialbeschreibung

Gehäuse	Edelstahl. Leuchtenkopf aus korrosionsbeständigem AlSi-Guss																
Abdeckung	Sicherheitsglas																
Farben	<table><tr><td><b>RAL9004</b></td><td><b>RAL9006</b></td><td><b>RAL9016</b></td><td><b>RAL7016</b></td></tr><tr><td>Signalschwarz</td><td>Weißaluminium</td><td>Verkehrsweiß</td><td>Anthrazitgrau</td></tr><tr><td><b>RAL9007</b></td><td></td><td></td><td></td></tr><tr><td>Graualuminium</td><td></td><td></td><td></td></tr></table>	<b>RAL9004</b>	<b>RAL9006</b>	<b>RAL9016</b>	<b>RAL7016</b>	Signalschwarz	Weißaluminium	Verkehrsweiß	Anthrazitgrau	<b>RAL9007</b>				Graualuminium			
<b>RAL9004</b>	<b>RAL9006</b>	<b>RAL9016</b>	<b>RAL7016</b>														
Signalschwarz	Weißaluminium	Verkehrsweiß	Anthrazitgrau														
<b>RAL9007</b>																	
Graualuminium																	
Dichtung	Silikondichtung																
Schrauben	PCS beschichtete Edelstahlschrauben																
Schutzart	IP67																
Schlagfestigkeit	IK07																
Korrosionsbeständigkeit	5CE																







### Elektrische Beschreibung

Netz	220-240V / 50-60 Hz
Netzgerät / Vorschaltgerät	Eingebaute elektronische Betriebsgeräte
Überspannungsschutz	6/6 kV
Energieeffizienz	C-D (Lichtquelle)




### Weitere Informationen

Durchmesser (mm)	
Lebensdauer	Ta=25° L90B10 > 90000h

**Auswahl**

Lichtverteilung	Farbtemperaturen	Nominal Watt
 [M]	 3000K	18 W
 [EE]	 4000K	
 [EES]	 2700K	

## Konfigurationen

Lichtverteilung	Artikelnummer	Lichtquelle	Bemessungslichtstrom	Bemessungsleistung	CRI
	185-3506	LED-12/18W/2700K	1675.4 lm	18 W	80
	185-3079	LED-12/18W/3000K	1801.1 lm	18 W	80
	185-3080	LED-12/18W/4000K	1926.8 lm	18 W	80
[EE]					
	185-3532	LED-12/18W/2700K	1762.1 lm	18 W	80
	185-3081	LED-12/18W/3000K	1894.3 lm	18 W	80
	185-3082	LED-12/18W/4000K	2026.4 lm	18 W	80
[EES]					
	185-3531	LED-12/18W/2700K	1632.6 lm	18 W	80
	185-3077	LED-12/18W/3000K	1755.1 lm	18 W	80
	185-3078	LED-12/18W/4000K	1877.5 lm	18 W	80
[M]					