

Beschreibung

IP67*, SKI. SKII auf Anfrage. IK10+. Nicht rostender Edelstahl, PCS beschichtete Edelstahlschrauben. Silikondichtung. Sicherheitsglas. Maximale statische Last 5000 kg. Die Leuchten sind übergeh- und mit geringer Geschwindigkeit überrollbar. Vergossene und angeschlossene 1,5 m lange Anschlussleitung mit Knickschutz, PVC frei. Eingebaute elektronische Betriebsgeräte, thermisch getrennt. Ein- und Ausbau des Gerätechassis ohne Werkzeug. CAD-optimierte OLC® One LED Concept Technik zur Lichtlenkung und Entblendung. Eingebaute LED Platine. Gimbal 355° dreh- und 20° schwenkbar. Variante mit 2200 K erhältlich, bei Bestellung bitte angeben.

Für die Montage wird ein Einbautopf benötigt, der separat bestellt werden muss.

Ausführung mit rutschhemmender Keramikbeschichtung ASC nach DIN 51130 (Trittbewertungsgruppe 10) auf Anfrage erhältlich.


Die Leuchte ist nicht für den dauerhaften Unterwasserbetrieb geeignet und muss bei Überflutung abgeschaltet werden.

* Zusätzlich geprüft mit IP66, IP67, IP68 0,1 bar 3h, bis zu

1 m Tiefe nach DIN EN 60598 und IP69K/80° nach DIN EN 60529.

Spezifikationen

Materialbeschreibung

Gehäuse	Nicht rostender Edelstahl
Abdeckung	Sicherheitsglasscheibe; max. statische Last 5000 kg
Farben	 Edelstahl
Dichtung	Silikondichtung
Schrauben	PCS beschichtete Edelstahlschrauben
Schutzart	IP67
Schlagfestigkeit	IK10+







Elektrische Beschreibung

Netz	220-240V / 50-60 Hz
Netzgerät / Vorschaltgerät	Eingebaute elektronische Betriebsgeräte
Kabel	Factory sealed termination chamber
Überspannungsschutz	1/2 kV (optional SP10)
Energieeffizienz	C-D (Lichtquelle)




Weitere Informationen

Durchmesser (mm)	
Lebensdauer	Ta=25° L90B10 > 90000h

Auswahl

Lichtverteilung	Farbtemperaturen	Nominal Watt
 [M]	 3000K	6 W
 [EE]	 4000K	
 [EES]	 2700K	

Konfigurationen

Lichtverteilung	Artikelnummer	Lichtquelle	Bemessungslichtstrom	Bemessungsleistung	CRI
 [EE]	185-3501	LED-3/6W/2700K	605.8 lm	6 W	80
	185-7593	LED-3/6W/3000K	650.7 lm	6 W	80
	185-7593	LED-3/6W/3000K	650.7 lm	6 W	80
	185-7596	LED-3/6W/4000K	695.6 lm	6 W	80
	185-7596	LED-3/6W/4000K	695.6 lm	6 W	80
 [EES]	185-3540	LED-3/6W/2700K	652.3 lm	6 W	80
	185-7682	LED-3/6W/3000K	700.7 lm	6 W	80
	185-7682	LED-3/6W/3000K	700.7 lm	6 W	80
	185-7684	LED-3/6W/4000K	749 lm	6 W	80
	185-7684	LED-3/6W/4000K	749 lm	6 W	80
 [M]	185-3449	LED-3/6W/2700K	648.3 lm	6 W	80
	185-7592	LED-3/6W/3000K	696.3 lm	6 W	80
	185-7595	LED-3/6W/4000K	744.3 lm	6 W	80