

Beschreibung

IP67*, SKI. SKII auf Anfrage. IK10+. Nicht rostender Edelstahl, PCS beschichtete Edelstahlschrauben. Silikondichtung. Sicherheitsglas. Maximale statische Last 5000 kg. Die Leuchten sind übergeh- und mit geringer Geschwindigkeit überrollbar. Vergossene und angeschlossene 1,5 m lange Anschlussleitung mit Knickschutz, PVC frei. Eingebaute elektronische Betriebsgeräte, thermisch getrennt. CAD-optimierte OLC® One LED Concept Technik zur Lichtlenkung und Entblendung. Eingebaute LED Platine mit Tunable White Technologie. DALI Schnittstelle. Gimbal 360° dreh- und 30° schwenkbar.

Für die Montage wird ein Einbautopf benötigt, der separat bestellt werden muss.

Die Leuchte ist nicht für den dauerhaften Unterwasserbetrieb geeignet und muss bei Überflutung abgeschaltet werden.

Ausführung mit rutschhemmender Keramikbeschichtung ASC nach DIN 51130 (Trittbewertungsgruppe 10) auf Anfrage erhältlich.

* Zusätzlich geprüft mit IP66, IP67, IP68 0,1 bar 3h, bis zu

1 m Tiefe nach DIN EN 60598 und IP69K/80° nach DIN EN 60529.

Spezifikationen

Materialbeschreibung

Gehäuse	Nicht rostender Edelstahl
Abdeckung	Sicherheitsglasscheibe; max. statische Last 5000 kg
Farben	 Edelstahl
Dichtung	Silikondichtung
Schrauben	PCS beschichtete Edelstahlschrauben
Schutzart	IP67
Schlagfestigkeit	IK10+

Elektrische Beschreibung

Netzgerät / Vorschaltgerät	Eingebaute elektronische Betriebsgeräte
Überspannungsschutz	1/2 kV (optional SP10)
Energieeffizienz	D (Lichtquelle)

Weitere Informationen

Lebensdauer	Ta=25° L90B10 > 90000h
-------------	------------------------

Auswahl**Lichtverteilung****Farbtemperaturen****Nominal Watt**

[B] symmetrisch breitstrahlend

2200-6000K

19 W



[M] symmetrisch mediumstrahlend

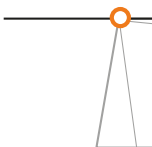
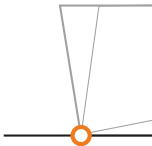




[A6] asymmetrisch, Wallgrazer



[A20] wallwash

Konfigurationen

Lichtverteilung	Artikelnummer	Lichtquelle	Bemessungslichtstrom	Bemessungsleistung	CRI
 [A20] wallwash	185-3396	LED-12/19W/2200-6000K	1678.5 lm	19 W	80
 [A6] asymmetrisch, Wallgrazer	185-3395	LED-12/19W/2200-6000K	1702.1 lm	19 W	80
 [B] symmetrisch breitstrahlend	185-3393	LED-12/19W/2200-6000K	1758.3 lm	19 W	80
 [M] symmetrisch mediumstrahlend	185-3394	LED-12/19W/2200-6000K	1837.5 lm	19 W	80