

Beschreibung

RGBW/RGBA Farbwechsler. IP67*, SKI. SKII auf Anfrage. IK10+. Nicht rostender Edelstahl, PCS beschichtete Edelstahlschrauben. Silikondichtung. Sicherheitsglas. Maximale statische Last 5000 kg. Die Leuchten sind übergeh- und mit geringer Geschwindigkeit überrollbar. Vergossene und angeschlossene 1,5 m lange Anschlussleitung mit Knickschutz, PVC frei. Eingebaute elektronische Betriebsgeräte, thermisch getrennt. Ein- und Ausbau des Gerätechassis ohne Werkzeug. CAD-optimierte OLC® One LED Concept Technik zur Lichtlenkung und Entblendung. Eingebaute LED Platine mit WE-EF Colour Boost Technologie. DMX Schnittstelle. Gimbal 360° dreh- und 30° schwenkbar.

Für die Montage wird ein Einbautopf benötigt, der separat bestellt werden muss.

Die Leuchte ist nicht für den dauerhaften Unterwasserbetrieb geeignet und muss bei Überflutung abgeschaltet werden.


Ausführung mit rutschhemmender Keramikbeschichtung ASC nach DIN 51130 (Trittbewertungsgruppe 10) auf Anfrage erhältlich.

* Zusätzlich geprüft mit IP66, IP67, IP68 0,1 bar 3h, bis zu

1 m Tiefe nach DIN EN 60598 und IP69K/80° nach DIN EN 60529.

Spezifikationen

Materialbeschreibung

Gehäuse	Nicht rostender Edelstahl
Abdeckung	Sicherheitsglasscheibe; max. statische Last 5000 kg
Farben	 Edelstahl
Dichtung	Silikondichtung
Schrauben	PCS beschichtete Edelstahlschrauben
Schutzart	IP67
Schlagfestigkeit	IK10+





Elektrische Beschreibung

Netzgerät / Vorschaltgerät	Eingebaute elektronische Betriebsgeräte
Überspannungsschutz	1/2 kV (optional SP10)
Energieeffizienz	G (Lichtquelle)

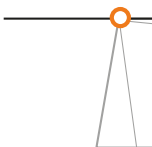
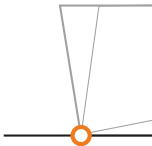


Weitere Informationen

Durchmesser (mm)	
Lebensdauer	Ta=25° L90B10 > 90000h

Auswahl

Lichtverteilung	Farbtemperaturen	Nominal Watt
 [B]	4000K+RGBW	30 W
 [A6]	4000K+RBW	
 [M]	RGBA	
 [A20]		

Konfigurationen

Lichtverteilung	Artikelnummer	Lichtquelle	Bemessungslichtstrom	Bemessungsleistung	CRI
 [A20]	185-3404	LED-48/30W/4000K+RBW	2144.8 lm	30 W	80
	185-3421	LED-48/30W/RGBA	2068.2 lm	30 W	80
 [A6]	185-3403	LED-48/30W/4000K+RGBW	2223.3 lm	30 W	80
	185-3420	LED-48/30W/RGBA	2143.9 lm	30 W	80
 [B]	185-3401	LED-48/30W/4000K+RGBW	2376.9 lm	30 W	80
	185-3418	LED-48/30W/RGBA	2292 lm	30 W	80
 [M]	185-3402	LED-48/30W/4000K+RGBW	2463.8 lm	30 W	80
	185-3419	LED-48/30W/RGBA	2375.8 lm	30 W	80