

### Description

Changement de couleurs RGBW.

IP67\*, Classe I. Classe II sur demande. IK08. Corps en fonte d'aluminium. Visserie inox avec traitement PCS. Joint silicone. Verre de sécurité. Il est possible de rouler sur les encastrés de sol de la série ETV100 à faible vitesse, avec un poids maximum de 5000 kg par roue. Câble d'alimentation de 0.5m monté, scellé et résiné en usine. (Dé)montage du châssis sans outils. Pour l'installation, nous recommandons l'utilisation d'un pot d'encastrement. A commander séparément.

Le luminaire n'est pas adapté à un fonctionnement permanent sous l'eau et doit être éteint en cas d'inondation.

\* Testé en plus selon IP66, IP67, IP68 0,1 bar 3h, jusqu'à 1 m de profondeur selon DIN EN 60598 et IP69K/80° selon DIN EN 60529.

## Spécifications

### Description du matériel

---

Corps	Corps en fonte d'aluminium, visserie inox avec traitement PCS
Lentille	Verre de sécurité
Couleurs	
Joint	Joint silicone
Visserie	Visserie inox avec traitement PCS
IP	IP67
IK	IK08

---

### Description électrique

---

Alimentation électrique	220-240V / 50-60 Hz
Driver	DMX
Efficacité énergétique	G

---

### Informations complémentaires

---

Durée de vie	Ta=25° L90B10 > 90000h
--------------	------------------------

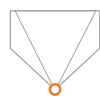
---

## Options

### Distribution de la lumière

### Température de couleur

### Données en sortie de luminaire



[LB] Linéaire extensif, symétrique

4000K+RGBW

48 W



[LM] Linéaire médium, symétrique



[LE] Linéaire intensif, symétrique


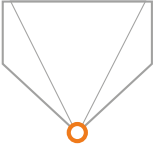


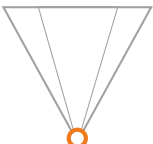


[LEE] Linéaire ultra intensif,  
symétrique



[LA10] Linéaire rasant, asymétrique

## Configurations

Distribution de la lumière	Référence	Source lumineuse	Rated lumens	Rated input power	IRC
 <p>[LA10] Linéaire rasant, asymétrique</p>	186-0265	LED-96/48W/4000K+RGBW	3326.7 lm	48 W	80
 <p>[LB] Linéaire extensif, symétrique</p>	186-0253	LED-96/48W/4000K+RGBW	3191 lm	48 W	80
 <p>[LE] Linéaire intensif, symétrique</p>	186-0259	LED-96/48W/4000K+RGBW	3410.2 lm	48 W	80
 <p>[LEE] Linéaire ultra intensif, symétrique</p>	186-0262	LED-96/48W/4000K+RGBW	3904.6 lm	48 W	80
 <p>[LM] Linéaire médium, symétrique</p>	186-0256	LED-96/48W/4000K+RGBW	3473.6 lm	48 W	80