

Description

IP67*, Classe I. Classe II sur demande. IK08. Corps en fonte d'aluminium. Visserie inox avec traitement PCS. Joint silicone. Verre de sécurité. Il est possible de rouler sur les encastrés de sol de la série ETV100 à faible vitesse, avec un poids maximum de 5000 kg par roue. Câble d'alimentation de 0.5m monté, scellé et résiné en usine. (Dé)montage du châssis sans outils. Pour l'installation, nous recommandons l'utilisation d'un pot d'encastrement. A commander séparément. Luminaire livré en standard avec alimentation DALI. Luminaires disposant des photométries [LB/IW] [LM/IW] et [LE/IW]. Ces optiques sont fournies avec des grilles de type nid d'abeille IW qui permettent de réduire la lumière parasite.

Version en 2200K disponible. À préciser lors de la demande de devis.

Le luminaire n'est pas adapté à un fonctionnement permanent sous l'eau et doit être éteint en cas d'inondation.

* Testé en plus selon IP66, IP67, IP68 0,1 bar 3h, jusqu'à 1 m de profondeur selon DIN EN 60598 et IP69K/80° selon DIN EN 60529.

Spécifications

Description du matériel

Corps	Corps en fonte d'aluminium, visserie inox avec traitement PCS.
Lentille	Verre de sécurité
Couleurs	
Joint	Joint silicone
Visserie	Visserie inox avec traitement PCS
IP	IP67
IK	IK08

Description électrique


Alimentation électrique	220-240V / 50-60 Hz
Driver	DALI
Protection contre les surtensions	1/2 kV
Efficacité énergétique	D

Informations complémentaires

Longueur x Largeur (mm)	
Durée de vie	Ta=25° L90B10 > 90000h



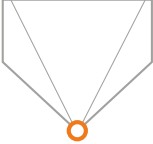




Options

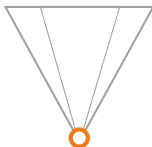
Distribution de la lumière Température de couleur Données en sortie de luminaire



40 W

Configurations

Distribution de la lumière	Référence	Source lumineuse	Rated lumens	Rated input power	IRC
	186-0449	LED-64/40W/2700K	4099.7 lm	40 W	80
	186-0278	LED-64/40W/3000K	4099.7 lm	40 W	80
	186-0279	LED-64/40W/4000K	4099.7 lm	40 W	80
[LA10]					
	186-0445	LED-64/40W/2700K	3831.5 lm	40 W	80
	186-0266	LED-64/40W/3000K	3831.5 lm	40 W	80
	186-0267	LED-64/40W/4000K	3831.5 lm	40 W	80
[LB]					
	186-0487	LED-64/40W/2700K	1703 lm	40 W	80
	186-0404	LED-64/40W/3000K	1703 lm	40 W	80
	186-0405	LED-64/40W/4000K	1703 lm	40 W	80
[LB/IW]					
	186-0447	LED-64/40W/2700K	4202.5 lm	40 W	80
	186-0272	LED-64/40W/3000K	4202.5 lm	40 W	80
	186-0273	LED-64/40W/4000K	4202.5 lm	40 W	80
[LE]					
	186-0489	LED-64/40W/2700K	2227.4 lm	40 W	80
	186-0408	LED-64/40W/3000K	2227.4 lm	40 W	80
	186-0409	LED-64/40W/4000K	2227.4 lm	40 W	80
[LE/IW]					
	186-0448	LED-64/40W/2700K	4811.9 lm	40 W	80
	186-0275	LED-64/40W/3000K	4811.9 lm	40 W	80
	186-0276	LED-64/40W/4000K	4811.9 lm	40 W	80
[LEE]					
	186-0446	LED-64/40W/2700K	4280.8 lm	40 W	80
	186-0269	LED-64/40W/3000K	4280.8 lm	40 W	80
	186-0270	LED-64/40W/4000K	4280.8 lm	40 W	80
[LM]					
	186-0488	LED-64/40W/2700K	2137.6 lm	40 W	80
	186-0406	LED-64/40W/3000K	2137.6 lm	40 W	80

Distribution de la lumière	Référence	Source lumineuse	Rated lumens	Rated input power	IRC
 [LM/IW]	186-0407	LED-64/40W/4000K	2137.6 lm	40 W	80