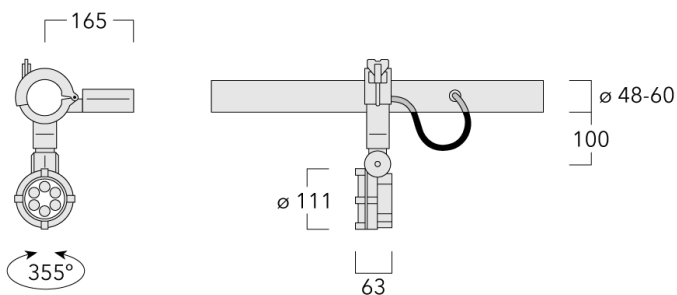


### Beschreibung

IP66, SKI. SKII auf Anfrage. IK07. Korrosionsbeständiger Aluminiumguss. PCS beschichtete Edelstahlschrauben. 5CE Korrosionsschutz. CCG® Controlled Compression Gasket Silikondichtung. Sicherheitsglas. Eingebaute elektronische Betriebsgeräte, thermisch getrennt. CAD-optimierte OLC® One LED Concept Technik zur Lichtlenkung und Entblendung. Eingebaute LED Platine.

Mit 0,4 m flexibler Anschlussleitung einschließlich Steckverbindung und Befestigungsklammer für RAIL66 Schienensystem.



## Spezifikationen

### Materialbeschreibung

Gehäuse	Korrosionsbeständiger Aluminiumguss			
Abdeckung	Sicherheitsglasscheibe			
Farben	<b>RAL9004</b> Signalschwarz	<b>RAL9016</b> Verkehrsweiß	<b>RAL7016</b> Anthrazitgrau	<b>RAL9007</b> Graualuminium
Dichtung	Silikondichtung			
Schrauben	PCS beschichtete Edelstahlschrauben			
Schutzart	IP66			
Schlagfestigkeit	IK07			
Korrosionsbeständigkeit	5CE			








### Elektrische Beschreibung

Netz	220-240V / 50-60 Hz
Netzgerät / Vorschaltgerät	Eingebaute elektronische Betriebsgeräte, thermisch getrennt
Überspannungsschutz	1/2 kV
Energieeffizienz	C-D (Lichtquelle)





### Weitere Informationen

Durchmesser (mm)	
Lebensdauer	Ta=25° L90B10 > 90000h

**Auswahl**

Lichtverteilung	Farbtemperaturen	Nominal Watt
 [M]	 3000K	12 W
 [EES]	 4000K	
 [B]	 2700K	
 [EE]		

## Konfigurationen

Lichtverteilung	Artikelnummer	Lichtquelle	Bemessungslichtstrom	Bemessungsleistung	CRI
	145-0297	LED-6/12W/2700K	1254.2 lm	12 W	80
	145-0088	LED-6/12W/3000K	1347.1 lm	12 W	80
	145-0089	LED-6/12W/4000K	1440 lm	12 W	80
[B]					
	145-0299	LED-6/12W/2700K	1393.3 lm	12 W	80
	145-0299	LED-6/12W/2700K	1393.3 lm	12 W	80
	145-0091	LED-6/12W/3000K	1496.5 lm	12 W	80
	145-0091	LED-6/12W/3000K	1496.5 lm	12 W	80
	145-0092	LED-6/12W/4000K	1599.7 lm	12 W	80
	145-0092	LED-6/12W/4000K	1599.7 lm	12 W	80
[EE]					
	145-0300	LED-6/12W/2700K	1499.6 lm	12 W	80
	145-0300	LED-6/12W/2700K	1499.6 lm	12 W	80
	145-0046	LED-6/12W/3000K	1610.7 lm	12 W	80
	145-0046	LED-6/12W/3000K	1610.7 lm	12 W	80
	145-0047	LED-6/12W/4000K	1721.8 lm	12 W	80
	145-0047	LED-6/12W/4000K	1721.8 lm	12 W	80
[EES]					
	145-0298	LED-6/12W/2700K	1407.5 lm	12 W	80
	145-0298	LED-6/12W/2700K	1407.5 lm	12 W	80
	145-0043	LED-6/12W/3000K	1511.8 lm	12 W	80
	145-0043	LED-6/12W/3000K	1511.8 lm	12 W	80
	145-0044	LED-6/12W/4000K	1616.1 lm	12 W	80
	145-0044	LED-6/12W/4000K	1616.1 lm	12 W	80
[M]					