

Beschreibung

IP66, SKI. SKII auf Anfrage. IK07. Korrosionsbeständiger Aluminiumguss. PCS beschichtete Edelstahlschrauben. 5CE Korrosionsschutz. CCG® Silikondichtung. Sicherheitsglas. Eingebaute elektronische Betriebsgeräte, thermisch getrennt. CAD-optimierte OLC® One LED Concept Technik zur Lichtlenkung und Entblendung. Eingebaute LED Platine. Die Leuchte wird anschlussfertig geliefert und muss zur Installation nicht geöffnet werden. Variante mit 2200 K erhältlich, bei Bestellung bitte angeben.

Spezifikationen

Materialbeschreibung

Gehäuse	Korrosionsbeständiger Aluminiumguss			
Abdeckung	Sicherheitsglasscheibe			
Farben	RAL9004 Signalschwarz	RAL9016 Verkehrsweiß	RAL7016 Anthrazitgrau	RAL9007 Graualuminium
Dichtung	CCG® Silikondichtung			
Schrauben	PCS beschichtete Edelstahlschrauben			
Schutzart	IP66			
Schlagfestigkeit	IK07			
Korrosionsbeständigkeit	5CE			








Elektrische Beschreibung

Netz	220-240V / 50-60 Hz
Netzgerät / Vorschaltgerät	Eingebaute elektronische Betriebsgeräte, thermisch getrennt
Überspannungsschutz	1/2 kV
Energieeffizienz	C-D (Lichtquelle)





Weitere Informationen

Durchmesser (mm)	
Lebensdauer	Ta=25° L90B10 > 90000h

Auswahl

Lichtverteilung	Farbtemperaturen	Nominal Watt
 [M]	 3000K	24 W
 [EES]	 4000K	
 [B]	 2700K	
 [EE]		

Konfigurationen

Lichtverteilung	Artikelnummer	Lichtquelle	Bemessungslichtstrom	Bemessungsleistung	CRI
	146-0796	LED-12/24W/2700K	2522.3 lm	24 W	80
	146-0494	LED-12/24W/3000K	2709.2 lm	24 W	80
	146-0495	LED-12/24W/4000K	2896 lm	24 W	80
[B]					
	146-0951	LED-12/24W/2700K	2684.8 lm	24 W	80
	146-0951	LED-12/24W/2700K	2684.8 lm	24 W	80
	146-0497	LED-12/24W/3000K	2883.7 lm	24 W	80
	146-0497	LED-12/24W/3000K	2883.7 lm	24 W	80
	146-0498	LED-12/24W/4000K	3082.5 lm	24 W	80
[EE]					
	146-0971	LED-12/24W/2700K	2865.6 lm	24 W	80
	146-0971	LED-12/24W/2700K	2865.6 lm	24 W	80
	146-0402	LED-12/24W/3000K	3077.9 lm	24 W	80
	146-0402	LED-12/24W/3000K	3077.9 lm	24 W	80
	146-0403	LED-12/24W/4000K	3290.2 lm	24 W	80
[EES]					
	146-0922	LED-12/24W/2700K	2791.8 lm	24 W	80
	146-0922	LED-12/24W/2700K	2791.8 lm	24 W	80
	146-0399	LED-12/24W/3000K	2998.6 lm	24 W	80
	146-0399	LED-12/24W/3000K	2998.6 lm	24 W	80
	146-0400	LED-12/24W/4000K	3205.4 lm	24 W	80
[M]					
	146-0400	LED-12/24W/4000K	3205.4 lm	24 W	80