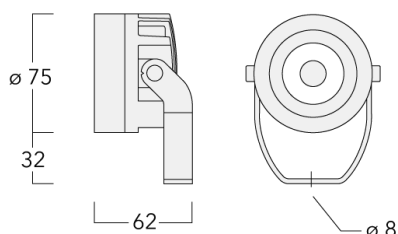




### Beschreibung

Tunable White. IP66, SKIII. IK07. Korrosionsbeständiger Aluminiumguss. PCS beschichtete Edelstahlschrauben. 5CE Korrosionsschutz. CCG® Silikondichtung. Sicherheitsglas. Elektronisches Betriebsgerät in externer vorverdrahteter Gerätebox (Konstantstrom). Gerätebox separat zu bestellen. Ein eingebauter Flanschstecker M8 x 1,5. Anschlussleitung 3 m. CAD-optimierte Technik zur Lichtlenkung und Entblendung. Eingebaute LED Platine. Tunable White Technologie. DALI Schnittstelle.



Maximal ein internes Zubehörteil möglich, bei Bestellung bitte angeben.

## Spezifikationen

### Materialbeschreibung

Gehäuse	Korrosionsbeständiger Aluminiumguss								
Abdeckung	Sicherheitsglas								
Farben	<table><tr><td><b>RAL9004</b></td><td><b>RAL9007</b></td><td><b>RAL7016</b></td><td><b>RAL9016</b></td></tr><tr><td>Signalschwarz</td><td>Graualuminium</td><td>Anthrazitgrau</td><td>Verkehrsweiß</td></tr></table>	<b>RAL9004</b>	<b>RAL9007</b>	<b>RAL7016</b>	<b>RAL9016</b>	Signalschwarz	Graualuminium	Anthrazitgrau	Verkehrsweiß
<b>RAL9004</b>	<b>RAL9007</b>	<b>RAL7016</b>	<b>RAL9016</b>						
Signalschwarz	Graualuminium	Anthrazitgrau	Verkehrsweiß						
Dichtung	CCG® Silikondichtung								
Schrauben	PCS beschichtete Edelstahlschrauben								
Schutzart	IP66								
Schlagfestigkeit	IK07								

### Elektrische Beschreibung

Netz	220-240V / 50-60 Hz
Netzgerät / Vorschaltgerät	DALI
Energieeffizienz	D (Lichtquelle)

### Weitere Informationen

Lebensdauer	Ta=25° L90B10 > 90000h
-------------	------------------------

**Auswahl****Lichtverteilung****Farbtemperaturen****Nominal Watt**

[B] symmetrisch breitstrahlend

2200-6000K

4 W






[M] symmetrisch mediumstrahlend



[E] symmetrisch engstrahlend

## Konfigurationen

Lichtverteilung	Artikelnummer	Lichtquelle	Bemessungslichtstrom	Bemessungsleistung	CRI
 <p>[B] symmetrisch breitstrahlend</p>	139-2450	LED-1/4W/2200-6000K	317.8 lm	4 W	80
 <p>[E] symmetrisch engstrahlend</p>	139-2452	LED-1/4W/2200-6000K	326.9 lm	4 W	80
 <p>[M] symmetrisch mediumstrahlend</p>	139-2451	LED-1/4W/2200-6000K	321.1 lm	4 W	80