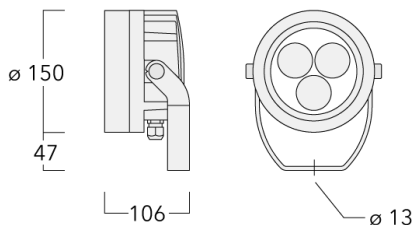






Beschreibung

IP66, SKI. SKII auf Anfrage. IK07. Korrosionsbeständiger Aluminiumguss. PCS beschichtete Edelstahlschrauben. 5CE Korrosionsschutz. CCG® Silikondichtung. Sicherheitsglas. Eine Kabelverschraubung, eine zweite Kabelverschraubung zur Durchverdrahtung auf Anfrage. Eingebaute elektronische Betriebsgeräte, thermisch getrennt. CAD-optimierte OLC® One LED Concept Technik zur Lichtlenkung und Entblendung. Eingebaute LED Platine. DALI Schnittstelle. Eco Step Dim® auf Anfrage. Maximal ein internes Zubehörteil möglich.



Spezifikationen

Materialbeschreibung

Gehäuse	Korrosionsbeständiger Aluminiumguss																
Abdeckung	Sicherheitsglasscheibe																
Farben	<table><tr><td>RAL9004</td><td>RAL9006</td><td>RAL9007</td><td>RAL7016</td></tr><tr><td>Signalschwarz</td><td>Weißaluminium</td><td>Graualuminium</td><td>Anthrazitgrau</td></tr><tr><td>RAL9016</td><td></td><td></td><td></td></tr><tr><td>Verkehrsweiß</td><td></td><td></td><td></td></tr></table>	RAL9004	RAL9006	RAL9007	RAL7016	Signalschwarz	Weißaluminium	Graualuminium	Anthrazitgrau	RAL9016				Verkehrsweiß			
RAL9004	RAL9006	RAL9007	RAL7016														
Signalschwarz	Weißaluminium	Graualuminium	Anthrazitgrau														
RAL9016																	
Verkehrsweiß																	
Dichtung	CCG® Silikondichtung																
Schrauben	PCS beschichtete Edelstahlschrauben																
Schutzart	IP66																
Schlagfestigkeit	IK07																

Elektrische Beschreibung

Netz	220-240V / 50-60 Hz
Netzgerät / Vorschaltgerät	Standard. Variante mit DALI erhältlich, bei Bestellung bitte angeben.
Überspannungsschutz	SP10
Energieeffizienz	D-E (Lichtquelle)

Weitere Informationen

Lebensdauer	Ta=25° L90B10 > 90000h
-------------	------------------------

Auswahl

Lichtverteilung



[B] symmetrisch breitstrahlend



[M] symmetrisch mediumstrahlend



[E] symmetrisch engstrahlend



[EE] symmetrisch extrem engstrahlend



[EES] symmetrisch extrem engstrahlend, sharp cut-off

Farbtemperaturen



2700K



3000K



4000K





Nominal Watt


6 W

9 W

12 W

Konfigurationen

Lichtverteilung	Artikelnummer	Lichtquelle	Bemessungslichtstrom	Bemessungsleistung	CRI
 [B] symmetrisch breitstrahlend	139-2361	LED-3/6W/2700K	643.3 lm	6 W	80
	139-2359	LED-3/6W/3000K	643.3 lm	6 W	80
	139-2360	LED-3/6W/4000K	692.8 lm	6 W	80
	139-2376	LED-3/9W/2700K	903.1 lm	9 W	80
	139-2374	LED-3/9W/3000K	903.1 lm	9 W	80
	139-2375	LED-3/9W/4000K	965 lm	9 W	80
	139-2391	LED-3/12W/2700K	1212.4 lm	12 W	80
	139-2389	LED-3/12W/3000K	1212.4 lm	12 W	80
	139-2390	LED-3/12W/4000K	1311.4 lm	12 W	80
	 [E] symmetrisch engstrahlend	139-2367	LED-3/6W/2700K	629.9 lm	6 W
139-2365		LED-3/6W/3000K	629.9 lm	6 W	80
139-2366		LED-3/6W/4000K	678.3 lm	6 W	80
139-2382		LED-3/9W/2700K	884.2 lm	9 W	80
139-2380		LED-3/9W/3000K	884.2 lm	9 W	80
139-2381		LED-3/9W/4000K	944.8 lm	9 W	80
139-2397		LED-3/12W/2700K	1187.1 lm	12 W	80
139-2395		LED-3/12W/3000K	1187.1 lm	12 W	80
139-2396		LED-3/12W/4000K	1284 lm	12 W	80
 [EE] symmetrisch extrem engstrahlend		139-2370	LED-3/6W/2700K	693.2 lm	6 W
	139-2368	LED-3/6W/3000K	693.2 lm	6 W	80
	139-2369	LED-3/6W/4000K	746.5 lm	6 W	80
	139-2385	LED-3/9W/2700K	973.1 lm	9 W	80
	139-2383	LED-3/9W/3000K	973.1 lm	9 W	80
	139-2384	LED-3/9W/4000K	1039.8 lm	9 W	80
	139-2400	LED-3/12W/2700K	1306.4 lm	12 W	80
	139-2398	LED-3/12W/3000K	1306.4 lm	12 W	80
	139-2399	LED-3/12W/4000K	1413 lm	12 W	80
	 [EES] symmetrisch extrem engstrahlend, sharp cut-off	139-2373	LED-3/6W/2700K	624.8 lm	6 W
139-2371		LED-3/6W/3000K	624.8 lm	6 W	80
139-2372		LED-3/6W/4000K	676.8 lm	6 W	80
139-2388		LED-3/9W/2700K	885.1 lm	9 W	80
139-2386		LED-3/9W/3000K	885.1 lm	9 W	80
139-2387		LED-3/9W/4000K	950.2 lm	9 W	80
139-2403		LED-3/12W/2700K	1184.4 lm	12 W	80

Lichtverteilung	Artikelnummer	Lichtquelle	Bemessungslichtstrom	Bemessungsleistung	CRI
 <p>[M] symmetrisch mediumstrahlend</p>	139-2401	LED-3/12W/3000K	1184.4 lm	12 W	80
	139-2402	LED-3/12W/4000K	1275.6 lm	12 W	80
	139-2364	LED-3/6W/2700K	684.1 lm	6 W	80
	139-2362	LED-3/6W/3000K	684.1 lm	6 W	80
	139-2363	LED-3/6W/4000K	736.8 lm	6 W	80
	139-2379	LED-3/9W/2700K	960.4 lm	9 W	80
	139-2377	LED-3/9W/3000K	960.4 lm	9 W	80
	139-2378	LED-3/9W/4000K	1026.2 lm	9 W	80
	139-2394	LED-3/12W/2700K	1289.4 lm	12 W	80
	139-2392	LED-3/12W/3000K	1289.4 lm	12 W	80
	139-2393	LED-3/12W/4000K	1394.6 lm	12 W	80