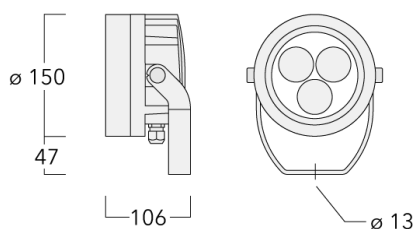




**Description**

IP66. Classe I. Classe II sur demande. IK07. Corps en fonte d'aluminium. Visserie inox avec traitement PCS. Protection contre la corrosion 5CE. Joint silicone. Verre de sécurité.



Spécifications

Description du matériel

Corps	Corps en fonte d'aluminium			
Lentille	Verre de sécurité			
Couleurs	RAL9004	RAL9007	RAL7016	RAL9016
	Noir de sécurité	Aluminium gris	Gris anthracite	Blanc signalisation
Joint	Joint silicone CCG®			
Visserie	PCS Inox avec recouvrement polymère			
IP	IP66			
IK	IK07			

Description électrique






Alimentation électrique	220-240V / 50-60 Hz
Driver	Standard - version DALI disponible en option
Protection contre les surtensions	SP10
Efficacité énergétique	D-E

Informations complémentaires




Durée de vie	Ta=25° L90B10 > 90000h
--------------	------------------------

Options

Distribution de la lumière

-  [B] Faisceau symétrique, extensif
-  [M] Faisceau symétrique, médium
-  [E] Faisceau symétrique, intensif
-  [EE] Faisceau symétrique, ultra intensif
-  [EES] Faisceau symétrique, ultra intensif, cut-off





Température de couleur


	2700K
	3000K
	4000K

Données en sortie de luminaire

6 W
9 W
12 W

Configurations

Distribution de la lumière	Référence	Source lumineuse	Rated lumens	Rated input power	IRC
 [B] Faisceau symétrique, extensif	139-2361	LED-3/6W/2700K	643.3 lm	6 W	80
	139-2359	LED-3/6W/3000K	643.3 lm	6 W	80
	139-2360	LED-3/6W/4000K	692.8 lm	6 W	80
	139-2376	LED-3/9W/2700K	903.1 lm	9 W	80
	139-2374	LED-3/9W/3000K	903.1 lm	9 W	80
	139-2375	LED-3/9W/4000K	965 lm	9 W	80
	139-2391	LED-3/12W/2700K	1212.4 lm	12 W	80
	139-2389	LED-3/12W/3000K	1212.4 lm	12 W	80
	139-2390	LED-3/12W/4000K	1311.4 lm	12 W	80
	 [E] Faisceau symétrique, intensif	139-2367	LED-3/6W/2700K	629.9 lm	6 W
139-2365		LED-3/6W/3000K	629.9 lm	6 W	80
139-2366		LED-3/6W/4000K	678.3 lm	6 W	80
139-2382		LED-3/9W/2700K	884.2 lm	9 W	80
139-2380		LED-3/9W/3000K	884.2 lm	9 W	80
139-2381		LED-3/9W/4000K	944.8 lm	9 W	80
139-2397		LED-3/12W/2700K	1187.1 lm	12 W	80
139-2395		LED-3/12W/3000K	1187.1 lm	12 W	80
139-2396		LED-3/12W/4000K	1284 lm	12 W	80
 [EE] Faisceau symétrique, ultra intensif		139-2370	LED-3/6W/2700K	693.2 lm	6 W
	139-2368	LED-3/6W/3000K	693.2 lm	6 W	80
	139-2369	LED-3/6W/4000K	746.5 lm	6 W	80
	139-2385	LED-3/9W/2700K	973.1 lm	9 W	80
	139-2383	LED-3/9W/3000K	973.1 lm	9 W	80
	139-2384	LED-3/9W/4000K	1039.8 lm	9 W	80
	139-2400	LED-3/12W/2700K	1306.4 lm	12 W	80
	139-2398	LED-3/12W/3000K	1306.4 lm	12 W	80
	139-2399	LED-3/12W/4000K	1413 lm	12 W	80
	 [EES] Faisceau symétrique, ultra intensif, cut-off	139-2373	LED-3/6W/2700K	624.8 lm	6 W
139-2371		LED-3/6W/3000K	624.8 lm	6 W	80
139-2372		LED-3/6W/4000K	676.8 lm	6 W	80
139-2388		LED-3/9W/2700K	885.1 lm	9 W	80
139-2386		LED-3/9W/3000K	885.1 lm	9 W	80
139-2387		LED-3/9W/4000K	950.2 lm	9 W	80
139-2403		LED-3/12W/2700K	1184.4 lm	12 W	80

Distribution de la lumière	Référence	Source lumineuse	Rated lumens	Rated input power	IRC
 [M] Faisceau symétrique, médium	139-2401	LED-3/12W/3000K	1184.4 lm	12 W	80
	139-2402	LED-3/12W/4000K	1275.6 lm	12 W	80
	139-2364	LED-3/6W/2700K	684.1 lm	6 W	80
	139-2362	LED-3/6W/3000K	684.1 lm	6 W	80
	139-2363	LED-3/6W/4000K	736.8 lm	6 W	80
	139-2379	LED-3/9W/2700K	960.4 lm	9 W	80
	139-2377	LED-3/9W/3000K	960.4 lm	9 W	80
	139-2378	LED-3/9W/4000K	1026.2 lm	9 W	80
	139-2394	LED-3/12W/2700K	1289.4 lm	12 W	80
	139-2392	LED-3/12W/3000K	1289.4 lm	12 W	80
	139-2393	LED-3/12W/4000K	1394.6 lm	12 W	80