

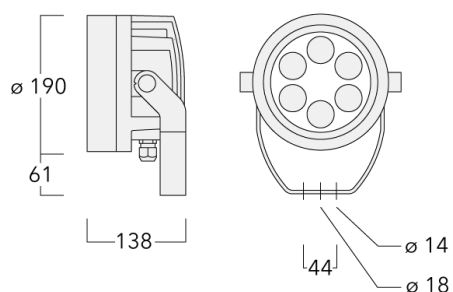




Description

Changement de couleurs RGBW/RGBA. IP66. Classe I. IK07. Corps en fonte d'aluminium. Visserie inox avec traitement PCS. Protection contre la corrosion 5CE. Joint silicone. Verre de sécurité. LED contrôlables par système DMX.

Technologie sans fil DMX Wireless disponible.



Spécifications

Description du matériel

| | | | | |
|----------|---|---------------------------------------|-----------------------------------|----------------------------------|
| Corps | Corps en fonte d'aluminium, visserie inox avec traitement PCS | | | |
| Couleurs | RAL9004 Noir de sécurité | RAL9016 Blanc signalisation | RAL7016 Gris anthracite | RAL9007 Aluminium gris |
| Visserie | PCS Inox avec recouvrement polymère | | | |
| IP | IP66 | | | |
| IK | IK07 | | | |




Description électrique

| | |
|-----------------------------------|------------------------|
| Driver | DMX |
| Protection contre les surtensions | 1/2 kV (optional SP10) |
| Efficacité énergétique | G |




Informations complémentaires

| | |
|--------------|------------------------|
| Durée de vie | Ta=25° L90B10 > 90000h |
|--------------|------------------------|

Options

| Distribution de la lumière | Température de couleur | Données en sortie de luminaire |
|--|------------------------|--------------------------------|
|  [B] Faisceau symétrique, extensif | RGBW | 24 W |
|  [M] Faisceau symétrique, médium | RGBA | |
|  [E] Faisceau symétrique, intensif | | |

Configurations

| Distribution de la lumière | Référence | Source lumineuse | Rated lumens | Rated input power | IRC |
|---|-----------|------------------|--------------|-------------------|-----|
|  | 139-2146 | LED-6/24W/RGBA | 1528.3 lm | 24 W | 80 |
| | 139-2038 | LED-6/24W/RGBW | 2170.6 lm | 24 W | 80 |
| [B] Faisceau symétrique, extensif | | | | | |
|  | 139-2148 | LED-6/24W/RGBA | 1669.5 lm | 24 W | 80 |
| | 139-2040 | LED-6/24W/RGBW | 2371.2 lm | 24 W | 80 |
| [E] Faisceau symétrique, intensif | | | | | |
|  | 139-2147 | LED-6/24W/RGBA | 1594.9 lm | 24 W | 80 |
| | 139-2039 | LED-6/24W/RGBW | 2265.3 lm | 24 W | 80 |
| [M] Faisceau symétrique, médium | | | | | |