

### Beschreibung

Tunable White. IP66, SKI. IK07. Korrosionsbeständiger Aluminiumguss. PCS beschichtete Edelstahlschrauben. 5CE Korrosionsschutz. CCG® Silikondichtung. Sicherheitsglas. Eine Kabelverschraubung, eine zweite Kabelverschraubung zur Durchverdrahtung auf Anfrage. Eingebaute elektronische Betriebsgeräte, thermisch getrennt. CAD-optimierte OLC® One LED Concept Technik zur Lichtlenkung und Entblendung. Eingebaute LED Platine mit Tunable White Technologie. DALI Schnittstelle.

## Spezifikationen

### Materialbeschreibung

Gehäuse	Korrosionsbeständiges Aluminium			
Abdeckung	Sicherheitsglasscheibe			
Farben	<b>RAL9004</b>	<b>RAL9006</b>	<b>RAL9007</b>	<b>RAL7016</b>
	Signalschwarz	Weißaluminium	Graualuminium	Anthrazitgrau
	<b>RAL9016</b>			
	Verkehrsweiß			
Dichtung	CCG® Silikondichtung			
Schrauben	PCS beschichtete Edelstahlschrauben			
Schutzart	IP66			
Schlagfestigkeit	IK07			

### Elektrische Beschreibung

Netz	220-240V / 50-60 Hz
Netzgerät / Vorschaltgerät	DALI
Energieeffizienz	E (Lichtquelle)

### Weitere Informationen

Lebensdauer	Ta=25° L90B10 > 90000h
-------------	------------------------

**Auswahl****Lichtverteilung****Farbtemperaturen****Nominal Watt**

[B] symmetrisch breitstrahlend

2200-6000K

22 W






[E] symmetrisch engstrahlend



[M] symmetrisch mediumstrahlend

## Konfigurationen

Lichtverteilung	Artikelnummer	Lichtquelle	Bemessungslichtstrom	Bemessungsleistung	CRI
 <p>[B] symmetrisch breitstrahlend</p>	139-2041	LED-6/22W/2200-6000K	2043.5 lm	22 W	80
 <p>[E] symmetrisch engstrahlend</p>	139-2043	LED-6/22W/2200-6000K	2080.3 lm	22 W	80
 <p>[M] symmetrisch mediumstrahlend</p>	139-2042	LED-6/22W/2200-6000K	2027.4 lm	22 W	80