

**Beschreibung**

RGBW/RGBA Farbwechsler. IP66, SKI. SKII auf Anfrage. IK07. Korrosionsbeständiger Aluminiumguss. PCS beschichtete Edelstahlschrauben. 5CE Korrosionsschutz. CCG® Controlled Compression Gasket Silikondichtung. Sicherheitsglas. Eine Kabelverschraubung, eine zweite Kabelverschraubung zur Durchverdrahtung als Variante erhältlich. Eingebaute elektronische Betriebsgeräte, thermisch getrennt. CAD-optimierte OLC® One LED Concept Technik zur Lichtlenkung und Entblendung. Eingebaute LED Platine. DMX Schnittstelle. M20 Kabelverschraubung für Netz- und DMX-Kabel vorgesehen, WE-EF empfiehlt ein Kombikabel für DMX & Power "Power PUR-SR 3x1,5 + DMX".

## Spezifikationen

### Materialbeschreibung

Gehäuse	Korrosionsbeständiger Aluminiumguss			
Abdeckung	Sicherheitsglasscheibe			
Farben	<b>RAL9004</b>	<b>RAL9016</b>	<b>RAL7016</b>	<b>RAL9007</b>
	Signalschwarz	Verkehrsweiß	Anthrazitgrau	Graualuminium
Dichtung	CCG® Silikondichtung			
Schrauben	PCS beschichtete Edelstahlschrauben			
Schutzart	IP66			
Schlagfestigkeit	IK07			
Korrosionsbeständigkeit	5CE			

### Elektrische Beschreibung

Netz	220-240V / 50-60 Hz
Netzgerät / Vorschaltgerät	DMX
Überspannungsschutz	1/2 kV (optional SP10)
Energieeffizienz	G (Lichtquelle)

### Weitere Informationen

Lebensdauer	Ta=25° L90B10 > 90000h
-------------	------------------------

## Auswahl

### Lichtverteilung



[B] symmetrisch breitstrahlend



[M] symmetrisch mediumstrahlend



[EES] symmetrisch extrem engstrahlend, sharp cut-off



[E] symmetrisch engstrahlend

### Farbtemperaturen

4000K+RGBW





RGBA

### Nominal Watt

48 W

42 W

## Konfigurationen

Lichtverteilung	Artikelnummer	Lichtquelle	Bemessungslichtstrom	Bemessungsleistung	CRI
	139-1929	LED-12/48W/4000K+RGBW	3377.9 lm	48 W	80
	139-2137	LED-12/48W/RGBA	3026.9 lm	48 W	80
[B] symmetrisch breitstrahlend					
	139-1914	LED-12/48W/4000K+RGBW	3559.8 lm	48 W	80
	139-2138	LED-12/48W/RGBA	3189.9 lm	48 W	80
[E] symmetrisch engstrahlend					
	139-2420	LED-4x6/42W/4000K+RGBW	2573.3 lm	42 W	80
	139-2422	LED-4x6/42W/RGBA	2547.3 lm	42 W	80
[EES] symmetrisch extrem engstrahlend, sharp cut-off					
	139-1913	LED-12/48W/4000K+RGBW	3629.1 lm	48 W	80
	139-2139	LED-12/48W/RGBA	3252.1 lm	48 W	80
[M] symmetrisch mediumstrahlend					