

Description

Changement de couleurs RGBW/RGBA. IP66. Classe I. Classe II sur demande. IK07. Corps en fonte d'aluminium. Visserie inox avec traitement PCS. Protection contre la corrosion 5CE. Joint silicone. Verre de sécurité. LED contrôlables par système DMX. Technologie sans fil DMX Wireless disponible.

Spécifications

Description du matériel

Corps	Corps en fonte d'aluminium			
Lentille	Verre de sécurité			
Couleurs	RAL9004 Noir de sécurité	RAL9016 Blanc signalisation	RAL7016 Gris anthracite	RAL9007 Aluminium gris
Joint	Joint silicone CCG®			
Visserie	PCS Inox avec recouvrement polymère			
IP	IP66			
IK	IK07			
Protection contre la corrosion	5CE			

Description électrique

Alimentation électrique	220-240V / 50-60 Hz
Driver	DMX
Protection contre les surtensions	1/2 kV (optional SP10)
Efficacité énergétique	G

Informations complémentaires

Durée de vie	Ta=25° L90B10 > 90000h
--------------	------------------------

Options

Distribution de la lumière

Température de couleur

Données en sortie de luminaire



[B] Faisceau symétrique, extensif

4000K+RGBW

48 W

42 W



[M] Faisceau symétrique, médium

RGBA







[EES] Faisceau symétrique, ultra
intensif, cut-off



[E] Faisceau symétrique, intensif

Configurations

Distribution de la lumière	Référence	Source lumineuse	Rated lumens	Rated input power	IRC
	139-1929	LED-12/48W/4000K+RGBW	3377.9 lm	48 W	80
	139-2137	LED-12/48W/RGBA	3026.9 lm	48 W	80
[B] Faisceau symétrique, extensif					
	139-1914	LED-12/48W/4000K+RGBW	3559.8 lm	48 W	80
	139-2138	LED-12/48W/RGBA	3189.9 lm	48 W	80
[E] Faisceau symétrique, intensif					
	139-2420	LED-4x6/42W/4000K+RGBW	2573.3 lm	42 W	80
	139-2422	LED-4x6/42W/RGBA	2547.3 lm	42 W	80
[EES] Faisceau symétrique, ultra intensif, cut-off					
	139-1913	LED-12/48W/4000K+RGBW	3629.1 lm	48 W	80
	139-2139	LED-12/48W/RGBA	3252.1 lm	48 W	80
[M] Faisceau symétrique, médium					