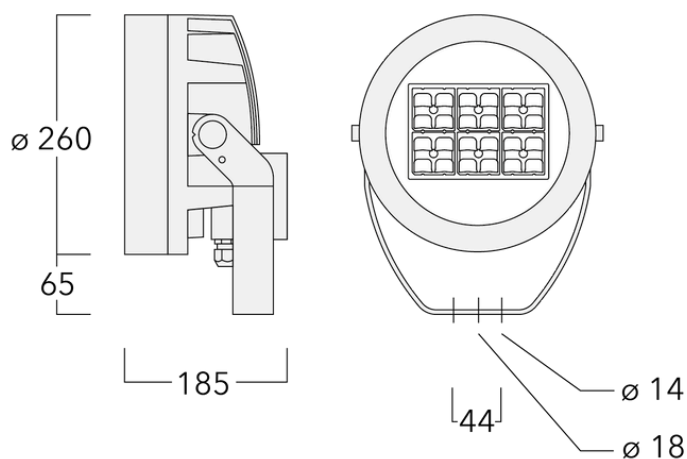




WE-EF LUMIERE

ZAC de Chesnes Nord, 6 Rue de Brisson, CS80330, 38290 Satolas et Bonce - Téléphone: +33 4 74 99 14 44
info.france@we-ef.com - <https://we-ef.com/fr>

Sous réserve de modifications techniques et d'erreurs. - Généré le 21/05/2026



Description

Alliant des performances robustes à la qualité supérieure des optiques d'éclairage public et routières WE-EF, la gamme de projecteurs FLC200 est idéale pour des installations emblématiques. IP66. Classe I. Classe II sur demande. IK07. Corps en fonte d'aluminium. Visserie inox avec traitement PCS. Protection contre la corrosion 5CE. Joint silicone. Verre de sécurité. Luminaire contrôlé via le protocole DALI en standard. Version en 2200K disponible jusqu'à 1050mA. À préciser lors de la demande de devis.

Spécifications

Description du matériel

Corps	Corps en fonte d'aluminium, visserie inox avec traitement PCS
Lentille	Verre de sécurité
Couleurs	Peinture poudre disponible avec 35 couleurs différents
Joint	Joint silicone CCG®
Visserie	PCS Inox avec recouvrement polymère
IP	IP66
IK	IK07
Protection contre la corrosion	5CE

Description électrique






Alimentation électrique	220-240V / 50-60 Hz
Driver	Driver électronique, DALI
Power factor	> 0.9
Protection contre les surtensions	6/6 kV (optional SP10)
Efficacité énergétique	C-D

Informations complémentaires


Durée de vie	Ta=25° L90B10 > 90000h
--------------	------------------------

Options

Types photométries

-  [S65] Éclairage routier
-  [S70] Éclairage routier
-  [P65] Symétrique - piétons et pistes cyclables
-  [A60] Asymétrique
-  [R60] Rectangulaire du "avant"



Température de couleur






Données en sortie de luminaire

24 W
36 W
48 W
72 W

Configurations

Types photométries	Code produit	Type de Lampes	Rated lumens	Rated input power	IRC	
 <p>[A60] Asymétrique</p>	139-3362	LED-24/24W/2200K	2673.7 lm	24 W	70	
	139-3363	LED-24/24W/2700K	2673.7 lm	24 W	80	
	139-3364	LED-24/24W/3000K	2858.1 lm	24 W	80	
	139-3365	LED-24/24W/4000K	3134.7 lm	24 W	80	
	139-3386	LED-24/36W/2200K	3687.9 lm	36 W	70	
	139-3387	LED-24/36W/2700K	3687.9 lm	36 W	80	
	139-3388	LED-24/36W/3000K	3964.5 lm	36 W	80	
	139-3389	LED-24/36W/4000K	4241.1 lm	36 W	80	
	139-3410	LED-24/48W/2200K	4978.7 lm	48 W	70	
	139-3411	LED-24/48W/2700K	4978.7 lm	48 W	80	
	139-3412	LED-24/48W/3000K	5347.5 lm	48 W	80	
	139-3413	LED-24/48W/4000K	5716.3 lm	48 W	80	
	139-3434	LED-24/72W/2200K	7099.2 lm	72 W	70	
	139-3435	LED-24/72W/2700K	6914.8 lm	72 W	80	
	139-3436	LED-24/72W/3000K	7468 lm	72 W	80	
	139-3437	LED-24/72W/4000K	7929 lm	72 W	80	
	 <p>[P65] Symétrique - piétons et pistes cyclables</p>	139-3358	LED-24/24W/2200K	2762.1 lm	24 W	70
		139-3359	LED-24/24W/2700K	2762.1 lm	24 W	80
		139-3360	LED-24/24W/3000K	2952.6 lm	24 W	80
139-3361		LED-24/24W/4000K	3238.3 lm	24 W	80	
139-3382		LED-24/36W/2200K	3809.8 lm	36 W	70	
139-3383		LED-24/36W/2700K	3809.8 lm	36 W	80	
139-3384		LED-24/36W/3000K	4095.5 lm	36 W	80	
139-3385		LED-24/36W/4000K	4381.2 lm	36 W	80	
139-3406		LED-24/48W/2200K	5143.2 lm	48 W	70	
139-3407		LED-24/48W/2700K	5143.2 lm	48 W	80	
139-3408		LED-24/48W/3000K	5524.2 lm	48 W	80	
139-3409		LED-24/48W/4000K	5905.1 lm	48 W	80	
139-3430		LED-24/72W/2200K	7333.8 lm	72 W	70	
139-3431		LED-24/72W/2700K	7143.3 lm	72 W	80	
139-3432		LED-24/72W/3000K	7714.8 lm	72 W	80	
139-3433		LED-24/72W/4000K	8191 lm	72 W	80	
139-3366		LED-24/24W/2200K	2588.1 lm	24 W	70	
139-3367		LED-24/24W/2700K	2588.1 lm	24 W	80	

Types photométries	Code produit	Type de Lampes	Rated lumens	Rated input power	IRC
 <p>[R60] Rectangulaire du "avant"</p>	139-3368	LED-24/24W/3000K	2766.6 lm	24 W	80
	139-3369	LED-24/24W/4000K	3034.4 lm	24 W	80
	139-3390	LED-24/36W/2200K	3569.9 lm	36 W	70
	139-3391	LED-24/36W/2700K	3569.9 lm	36 W	80
	139-3392	LED-24/36W/3000K	3837.6 lm	36 W	80
	139-3393	LED-24/36W/4000K	4105.3 lm	36 W	80
	139-3414	LED-24/48W/2200K	4819.3 lm	48 W	70
	139-3415	LED-24/48W/2700K	4819.3 lm	48 W	80
	139-3416	LED-24/48W/3000K	5176.3 lm	48 W	80
	139-3417	LED-24/48W/4000K	5533.3 lm	48 W	80
	139-3438	LED-24/72W/2200K	6872 lm	72 W	70
	139-3439	LED-24/72W/2700K	6693.5 lm	72 W	80
	139-3440	LED-24/72W/3000K	7229 lm	72 W	80
	139-3641	LED-24/72W/4000K	7675.2 lm	72 W	80
 <p>[S65] Éclairage routier</p>	139-3350	LED-24/24W/2200K	2816.5 lm	24 W	70
	139-3351	LED-24/24W/2700K	2816.5 lm	24 W	80
	139-3352	LED-24/24W/3000K	3010.8 lm	24 W	80
	139-3353	LED-24/24W/4000K	3302.2 lm	24 W	80
	139-3374	LED-24/36W/2200K	3884.9 lm	36 W	70
	139-3375	LED-24/36W/2700K	3884.9 lm	36 W	80
	139-3376	LED-24/36W/3000K	4176.3 lm	36 W	80
	139-3377	LED-24/36W/4000K	4467.6 lm	36 W	80
	139-3398	LED-24/48W/2200K	5244.6 lm	48 W	70
	139-3399	LED-24/48W/2700K	5244.6 lm	48 W	80
	139-3400	LED-24/48W/3000K	5633.1 lm	48 W	80
	139-3401	LED-24/48W/4000K	6021.6 lm	48 W	80
	139-3422	LED-24/72W/2200K	7478.4 lm	72 W	70
	139-3423	LED-24/72W/2700K	7284.2 lm	72 W	80
	139-3424	LED-24/72W/3000K	7866.9 lm	72 W	80
	139-3425	LED-24/72W/4000K	8352.5 lm	72 W	80
	 <p>[S70] Éclairage routier</p>	139-3354	LED-24/24W/2200K	2706.8 lm	24 W
139-3355		LED-24/24W/2700K	2706.8 lm	24 W	80
139-3356		LED-24/24W/3000K	2893.4 lm	24 W	80
139-3357		LED-24/24W/4000K	3173.4 lm	24 W	80
139-3378		LED-24/36W/2200K	3733.4 lm	36 W	70
139-3379		LED-24/36W/2700K	3733.4 lm	36 W	80

Types photométries	Code produit	Type de Lampes	Rated lumens	Rated input power	IRC
	139-3380	LED-24/36W/3000K	4013.5 lm	36 W	80
	139-3381	LED-24/36W/4000K	4293.5 lm	36 W	80
	139-3402	LED-24/48W/2200K	5040.2 lm	48 W	70
	139-3403	LED-24/48W/2700K	5040.2 lm	48 W	80
	139-3404	LED-24/48W/3000K	5413.5 lm	48 W	80
	139-3405	LED-24/48W/4000K	5786.8 lm	48 W	80
	139-3426	LED-24/72W/2200K	7186.9 lm	72 W	70
	139-3427	LED-24/72W/2700K	7000.2 lm	72 W	80
	139-3428	LED-24/72W/3000K	7560.2 lm	72 W	80
	139-3429	LED-24/72W/4000K	8026.9 lm	72 W	80