

Description

Alliant des performances robustes à la qualité supérieure des optiques d'éclairage public et routières WE-EF, la gamme de projecteurs FLC200 est idéale pour des installations emblématiques. IP66. Classe I. Classe II sur demande. IK07. Corps en fonte d'aluminium. Visserie inox avec traitement PCS. Protection contre la corrosion 5CE. Joint silicone. Verre de sécurité. Luminaire contrôlé via le protocole DALI en standard. Version en 2200K disponible jusqu'à 1050mA. À préciser lors de la demande de devis.

Spécifications

Description du matériel

Corps	Corps en fonte d'aluminium, visserie inox avec traitement PCS			
Lentille	Verre de sécurité			
Couleurs	RAL9004	RAL9007	RAL7016	RAL9016
	Noir de sécurité	Aluminium gris	Gris anthracite	Blanc signalisation
Joint	Joint silicone CCG®			
Visserie	PCS Inox avec recouvrement polymère			
IP	IP66			
IK	IK07			
Protection contre la corrosion	5CE			

Description électrique





Alimentation électrique	220-240V / 50-60 Hz
Driver	Driver électronique, DALI
Power factor	> 0.9
Efficacité énergétique	C-D

Informations complémentaires


Durée de vie	Ta=25° L90B10 > 90000h
--------------	------------------------

Options

Distribution de la lumière

-  [S65] Éclairage routier
-  [S70] Éclairage routier
-  [P65] Symétrique - piétons et pistes cyclables
-  [R60] Rectangulaire du "avant"



Température de couleur





Données en sortie de luminaire

24 W
36 W
48 W
72 W

Configurations

Distribution de la lumière	Référence	Source lumineuse	Rated lumens	Rated input power	IRC	
 <p>[P65] Symétrique - piétons et pistes cyclables</p>	139-3358	LED-24/24W/2200K	2762.1 lm	24 W	70	
	139-3359	LED-24/24W/2700K	2762.1 lm	24 W	80	
	139-3360	LED-24/24W/3000K	2952.6 lm	24 W	80	
	139-3361	LED-24/24W/4000K	3238.3 lm	24 W	80	
	139-3382	LED-24/36W/2200K	3809.8 lm	36 W	70	
	139-3383	LED-24/36W/2700K	3809.8 lm	36 W	80	
	139-3384	LED-24/36W/3000K	4095.5 lm	36 W	80	
	139-3385	LED-24/36W/4000K	4381.2 lm	36 W	80	
	139-3406	LED-24/48W/2200K	5143.2 lm	48 W	70	
	139-3407	LED-24/48W/2700K	5143.2 lm	48 W	80	
	139-3408	LED-24/48W/3000K	5524.2 lm	48 W	80	
	139-3409	LED-24/48W/4000K	5905.1 lm	48 W	80	
	139-3430	LED-24/72W/2200K	7333.8 lm	72 W	70	
	139-3431	LED-24/72W/2700K	7143.3 lm	72 W	80	
	139-3432	LED-24/72W/3000K	7714.8 lm	72 W	80	
	139-3433	LED-24/72W/4000K	8191 lm	72 W	80	
	 <p>[R60] Rectangulaire du "avant"</p>	139-3366	LED-24/24W/2200K	2588.1 lm	24 W	70
		139-3367	LED-24/24W/2700K	2588.1 lm	24 W	80
139-3368		LED-24/24W/3000K	2766.6 lm	24 W	80	
139-3369		LED-24/24W/4000K	3034.4 lm	24 W	80	
139-3390		LED-24/36W/2200K	3569.9 lm	36 W	70	
139-3391		LED-24/36W/2700K	3569.9 lm	36 W	80	
139-3392		LED-24/36W/3000K	3837.6 lm	36 W	80	
139-3393		LED-24/36W/4000K	4105.3 lm	36 W	80	
139-3414		LED-24/48W/2200K	4819.3 lm	48 W	70	
139-3415		LED-24/48W/2700K	4819.3 lm	48 W	80	
139-3416		LED-24/48W/3000K	5176.3 lm	48 W	80	
139-3417		LED-24/48W/4000K	5533.3 lm	48 W	80	
139-3438		LED-24/72W/2200K	6872 lm	72 W	70	
139-3439		LED-24/72W/2700K	6693.5 lm	72 W	80	
139-3440		LED-24/72W/3000K	7229 lm	72 W	80	
139-3641		LED-24/72W/4000K	7675.2 lm	72 W	80	
139-3350		LED-24/24W/2200K	2816.5 lm	24 W	70	
139-3351		LED-24/24W/2700K	2816.5 lm	24 W	80	

Distribution de la lumière	Référence	Source lumineuse	Rated lumens	Rated input power	IRC
 <p>[S65] Éclairage routier</p>	139-3352	LED-24/24W/3000K	3010.8 lm	24 W	80
	139-3353	LED-24/24W/4000K	3302.2 lm	24 W	80
	139-3374	LED-24/36W/2200K	3884.9 lm	36 W	70
	139-3375	LED-24/36W/2700K	3884.9 lm	36 W	80
	139-3376	LED-24/36W/3000K	4176.3 lm	36 W	80
	139-3377	LED-24/36W/4000K	4467.6 lm	36 W	80
	139-3398	LED-24/48W/2200K	5244.6 lm	48 W	70
	139-3399	LED-24/48W/2700K	5244.6 lm	48 W	80
	139-3400	LED-24/48W/3000K	5633.1 lm	48 W	80
	139-3401	LED-24/48W/4000K	6021.6 lm	48 W	80
	139-3422	LED-24/72W/2200K	7478.4 lm	72 W	70
	139-3423	LED-24/72W/2700K	7284.2 lm	72 W	80
	139-3424	LED-24/72W/3000K	7866.9 lm	72 W	80
	139-3425	LED-24/72W/4000K	8352.5 lm	72 W	80
	 <p>[S70] Éclairage routier</p>	139-3354	LED-24/24W/2200K	2706.8 lm	24 W
139-3355		LED-24/24W/2700K	2706.8 lm	24 W	80
139-3356		LED-24/24W/3000K	2893.4 lm	24 W	80
139-3357		LED-24/24W/4000K	3173.4 lm	24 W	80
139-3378		LED-24/36W/2200K	3733.4 lm	36 W	70
139-3379		LED-24/36W/2700K	3733.4 lm	36 W	80
139-3380		LED-24/36W/3000K	4013.5 lm	36 W	80
139-3381		LED-24/36W/4000K	4293.5 lm	36 W	80
139-3402		LED-24/48W/2200K	5040.2 lm	48 W	70
139-3403		LED-24/48W/2700K	5040.2 lm	48 W	80
139-3404		LED-24/48W/3000K	5413.5 lm	48 W	80
139-3405		LED-24/48W/4000K	5786.8 lm	48 W	80
139-3426		LED-24/72W/2200K	7186.9 lm	72 W	70
139-3427		LED-24/72W/2700K	7000.2 lm	72 W	80
139-3428		LED-24/72W/3000K	7560.2 lm	72 W	80
139-3429		LED-24/72W/4000K	8026.9 lm	72 W	80