

Beschreibung

Tunable White. IP66, SKI. SKII auf Anfrage. IK07. Korrosionsbeständiger Aluminiumguss. PCS beschichtete Edelstahlschrauben. 5CE Korrosionsschutz. CCG® Silikondichtung. Sicherheitsglas. Eine Kabelverschraubung, eine zweite Kabelverschraubung zur Durchverdrahtung auf Anfrage. Eingebaute elektronische Betriebsgeräte, thermisch getrennt. CAD-optimierte OLC® One LED Concept Technik zur Lichtlenkung und Entblendung. Eingebaute LED Platine mit Tunable White Technologie. DALI Schnittstelle.

Spezifikationen

Materialbeschreibung

Gehäuse	Korrosionsbeständiges Aluminium			
Abdeckung	Sicherheitsglasscheibe			
Farben	RAL9004	RAL9007	RAL7016	RAL9016
	Signalschwarz	Graualuminium	Anthrazitgrau	Verkehrsweiß
Dichtung	CCG® Silikondichtung			
Schrauben	PCS beschichtete Edelstahlschrauben			
Schutzart	IP66			
Schlagfestigkeit	IK07			

Elektrische Beschreibung

Netz	220-240V / 50-60 Hz
Netzgerät / Vorschaltgerät	DALI
Überspannungsschutz	1/2 kV (optional SP10)

Weitere Informationen

Durchmesser (mm)	
Lebensdauer	Ta=25° L90B10 > 90000h

Auswahl**Lichtverteilung Farbtemperaturen Nominal Watt**

[B]

2200-6000K

88 W

48 W



[M]

2700-6000K







[E]



[EES]

Konfigurationen

Lichtverteilung	Artikelnummer	Lichtquelle	Bemessungslichtstrom	Bemessungsleistung	CRI
 [B]	139-2047	LED-24/88W/2200-6000K	7631.5 lm	88 W	80
	139-2049	LED-24/88W/2200-6000K	8257.8 lm	88 W	80
 [E]	139-2049	LED-24/88W/2200-6000K	8257.8 lm	88 W	80
	139-2047	LED-48/48W/2700-6000K	4257.9 lm	48 W	80
 [EES]	139-2427	LED-48/48W/2700-6000K	4257.9 lm	48 W	80
	139-2048	LED-24/88W/2200-6000K	8116 lm	88 W	80
 [M]	139-2048	LED-24/88W/2200-6000K	8116 lm	88 W	80
	139-2047	LED-24/88W/2200-6000K	7631.5 lm	88 W	80