

Description

Alliant des performances robustes à la qualité supérieure des optiques d'éclairage public et routières WE-EF, la gamme de projecteurs FLC200 est idéale pour des installations emblématiques. IP66. Classe I. Classe II sur demande. IK07. Corps en fonte d'aluminium. Visserie inox avec traitement PCS. Protection contre la corrosion 5CE. Joint silicone. Verre de sécurité. Luminaire contrôlé via le protocole DALI en standard. Version en 2200K disponible jusqu'à 1050mA. À préciser lors de la demande de devis.

Spécifications

Description du matériel

Corps	Corps en fonte d'aluminium								
Lentille	Verre de sécurité								
Couleurs	<table><tr><td>RAL9004</td><td>RAL9007</td><td>RAL7016</td><td>RAL9016</td></tr><tr><td>Noir de sécurité</td><td>Aluminium gris</td><td>Gris anthracite</td><td>Blanc signalisation</td></tr></table>	RAL9004	RAL9007	RAL7016	RAL9016	Noir de sécurité	Aluminium gris	Gris anthracite	Blanc signalisation
RAL9004	RAL9007	RAL7016	RAL9016						
Noir de sécurité	Aluminium gris	Gris anthracite	Blanc signalisation						
Joint	Joint silicone CCG®								
Visserie	PCS Inox avec recouvrement polymère								
IP	IP66								
IK	IK07								
Protection contre la corrosion	5CE								

Description électrique


Alimentation électrique	220-240V / 50-60 Hz
Driver	Standard - version DALI disponible en option
Power factor	> 0.9
Protection contre les surtensions	6/6 kV (optional SP10)
Efficacité énergétique	C-D


Informations complémentaires


Durée de vie	Ta=25° L90B10 > 90000h
--------------	------------------------


Options

Distribution de la lumière

 [S65] Éclairage routier

 [S70] Éclairage routier


 [P65] Symétrique - piétons et pistes cyclables

 [R60] Rectangulaire du "avant"

Température de couleur

 2200K

 2700K

 3000K

 4000K

Données en sortie de luminaire



64 W



96 W

128 W

174 W

Configurations

Distribution de la lumière	Référence	Source lumineuse	Rated lumens	Rated input power	IRC	
 <p>[P65] Symétrique - piétons et pistes cyclables</p>	139-3550	LED-64/64W/2200K	8383.7 lm	64 W	70	
	139-3551	LED-64/64W/2700K	8383.7 lm	64 W	80	
	139-3552	LED-64/64W/3000K	8961.9 lm	64 W	80	
	139-3553	LED-64/64W/4000K	9829.2 lm	64 W	80	
	139-3574	LED-64/96W/2200K	11563.7 lm	96 W	70	
	139-3575	LED-64/96W/2700K	11563.7 lm	96 W	80	
	139-3576	LED-64/96W/3000K	12431 lm	96 W	80	
	139-3577	LED-64/96W/4000K	13298.3 lm	96 W	80	
	139-3598	LED-64/128W/2200K	15611 lm	128 W	70	
	139-3599	LED-64/128W/2700K	15611 lm	128 W	80	
	139-3600	LED-64/128W/3000K	16767.4 lm	128 W	80	
	139-3601	LED-64/128W/4000K	17923.8 lm	128 W	80	
	139-3622	LED-64/174W/2200K	20236.5 lm	174 W	70	
	139-3623	LED-64/174W/2700K	20236.5 lm	174 W	80	
	139-3624	LED-64/174W/3000K	21682 lm	174 W	80	
	139-3625	LED-64/174W/4000K	23127.5 lm	174 W	80	
	 <p>[R60] Rectangulaire du "avant"</p>	139-3558	LED-64/64W/2200K	8035.5 lm	64 W	70
		139-3559	LED-64/64W/2700K	8035.5 lm	64 W	80
139-3560		LED-64/64W/3000K	8589.6 lm	64 W	80	
139-3561		LED-64/64W/4000K	9420.9 lm	64 W	80	
139-3582		LED-64/96W/2200K	11083.4 lm	96 W	70	
139-3583		LED-64/96W/2700K	11083.4 lm	96 W	80	
139-3584		LED-64/96W/3000K	11914.6 lm	96 W	80	
139-3585		LED-64/96W/4000K	12745.9 lm	96 W	80	
139-3606		LED-64/128W/2200K	14962.6 lm	128 W	70	
139-3607		LED-64/128W/2700K	14962.6 lm	128 W	80	
139-3608		LED-64/128W/3000K	16070.9 lm	128 W	80	
139-3609		LED-64/128W/4000K	17179.2 lm	128 W	80	
139-3630		LED-64/174W/2200K	19395.9 lm	174 W	70	
139-3631		LED-64/174W/2700K	19395.9 lm	174 W	80	
139-3632		LED-64/174W/3000K	20781.3 lm	174 W	80	
139-3633		LED-64/174W/4000K	22166.8 lm	174 W	80	
139-3542		LED-64/64W/2200K	8577.7 lm	64 W	70	
139-3543		LED-64/64W/2700K	8577.7 lm	64 W	80	

Distribution de la lumière	Référence	Source lumineuse	Rated lumens	Rated input power	IRC
 <p>[S65] Éclairage routier</p>	139-3544	LED-64/64W/3000K	9169.3 lm	64 W	80
	139-3545	LED-64/64W/4000K	10056.7 lm	64 W	80
	139-3566	LED-64/96W/2200K	11831.4 lm	96 W	70
	139-3567	LED-64/96W/2700K	11831.4 lm	96 W	80
	139-3568	LED-64/96W/3000K	12718.7 lm	96 W	80
	139-3569	LED-64/96W/4000K	13606.1 lm	96 W	80
	139-3590	LED-64/128W/2200K	15972.4 lm	128 W	70
	139-3591	LED-64/128W/2700K	15972.4 lm	128 W	80
	139-3592	LED-64/128W/3000K	17155.5 lm	128 W	80
	139-3593	LED-64/128W/4000K	18338.6 lm	128 W	80
	139-3614	LED-64/174W/2200K	20704.9 lm	174 W	70
	139-3615	LED-64/174W/2700K	20704.9 lm	174 W	80
	139-3616	LED-64/174W/3000K	22183.8 lm	174 W	80
	139-3617	LED-64/174W/4000K	23662.8 lm	174 W	80
 <p>[S70] Éclairage routier</p>	139-3546	LED-64/64W/2200K	8319.7 lm	64 W	70
	139-3547	LED-64/64W/2700K	8319.7 lm	64 W	80
	139-3548	LED-64/64W/3000K	8893.4 lm	64 W	80
	139-3549	LED-64/64W/4000K	9754.1 lm	64 W	80
	139-3570	LED-64/96W/2200K	11475.4 lm	96 W	70
	139-3571	LED-64/96W/2700K	11475.4 lm	96 W	80
	139-3572	LED-64/96W/3000K	12336.1 lm	96 W	80
	139-3573	LED-64/96W/4000K	13196.7 lm	96 W	80
	139-3594	LED-64/128W/2200K	15491.8 lm	128 W	70
	139-3595	LED-64/128W/2700K	15491.8 lm	128 W	80
	139-3596	LED-64/128W/3000K	16639.3 lm	128 W	80
	139-3597	LED-64/128W/4000K	17786.9 lm	128 W	80
	139-3618	LED-64/174W/2200K	20082 lm	174 W	70
	139-3619	LED-64/174W/2700K	20082 lm	174 W	80
	139-3620	LED-64/174W/3000K	21516.4 lm	174 W	80
	139-3621	LED-64/174W/4000K	22950.8 lm	174 W	80