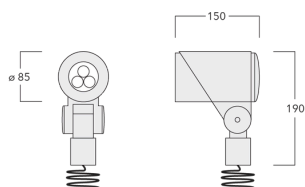






Description

IP66. IK08. Corps en fonte d'aluminium. Visserie inox avec traitement PCS. Protection contre la corrosion 5CE. Joint silicone CCG®. Verre de sécurité. Le luminaire est scellé en usine et il n'est pas nécessaire de l'ouvrir pendant l'installation.



La gestion thermique avancée protège les LED tout en optimisant l'efficacité lumineuse. Optique optimisée par CAO pour une illumination supérieure et un contrôle de l'éblouissement.

Les accessoires optiques sont installés en usine. A spécifier lors de la demande de devis.

Spécifications

Description du matériel

Corps	Corps en fonte d'aluminium			
Lentille	Verre de sécurité			
Couleurs	RAL9004	RAL9007	RAL7016	RAL9016
	Noir de sécurité	Aluminium gris	Gris anthracite	Blanc signalisation
Joint	Joint silicone CCG®			
Visserie	PCS Inox avec recouvrement polymère			
IP	IP66			
IK	IK08			

Description électrique

Driver	Driver électronique
Efficacité énergétique	D-E

Informations complémentaires

Durée de vie	Ta=25° L90B10 > 90000h
--------------	------------------------

Options

Distribution de la lumière



[B] Faisceau symétrique, extensif



[M] Faisceau symétrique, médium

[]



[EE] Faisceau symétrique, ultra intensif



[EES] Faisceau symétrique, ultra intensif, cut-off

Température de couleur



2700K



3000K



4000K





Données en sortie de luminaire

6 W

9 W

12 W

Configurations

Distribution de la lumière	Référence	Source lumineuse	Rated lumens	Rated input power	IRC
[]	145-7615	LED-3/6W/4000K	646.6 lm	6 W	80
 [B] Faisceau symétrique, extensif	145-7600	LED-3/6W/2700K	595.4 lm	6 W	80
	145-7603	LED-3/6W/3000K	595.4 lm	6 W	80
	145-7606	LED-3/6W/4000K	641.2 lm	6 W	80
	145-7601	LED-3/9W/2700K	835.8 lm	9 W	80
	145-7604	LED-3/9W/3000K	835.8 lm	9 W	80
	145-7607	LED-3/9W/4000K	893.1 lm	9 W	80
	145-7602	LED-3/12W/2700K	1122.1 lm	12 W	80
	145-7605	LED-3/12W/3000K	1122.1 lm	12 W	80
	145-7608	LED-3/12W/4000K	1213.7 lm	12 W	80
	 [EE] Faisceau symétrique, ultra intensif	145-7618	LED-3/6W/2700K	605.2 lm	6 W
145-7621		LED-3/6W/3000K	605.2 lm	6 W	80
145-7624		LED-3/6W/4000K	651.7 lm	6 W	80
145-7619		LED-3/9W/2700K	849.6 lm	9 W	80
145-7622		LED-3/9W/3000K	849.6 lm	9 W	80
145-7625		LED-3/9W/4000K	907.8 lm	9 W	80
145-7620		LED-3/12W/2700K	1140.5 lm	12 W	80
145-7623		LED-3/12W/3000K	1140.5 lm	12 W	80
145-7626		LED-3/12W/4000K	1233.6 lm	12 W	80
 [EES] Faisceau symétrique, ultra intensif, cut-off		145-7627	LED-3/6W/2700K	606.3 lm	6 W
	145-7630	LED-3/6W/3000K	606.3 lm	6 W	80
	145-7633	LED-3/6W/4000K	656.8 lm	6 W	80
	145-7628	LED-3/9W/2700K	858.9 lm	9 W	80
	145-7631	LED-3/9W/3000K	858.9 lm	9 W	80
	145-7634	LED-3/9W/4000K	922 lm	9 W	80
	145-7629	LED-3/12W/2700K	1149.4 lm	12 W	80
	145-7632	LED-3/12W/3000K	1149.4 lm	12 W	80
	145-7635	LED-3/12W/4000K	1237.8 lm	12 W	80
	 [M] Faisceau symétrique, médium	145-7609	LED-3/6W/2700K	600.4 lm	6 W
145-7612		LED-3/6W/3000K	600.4 lm	6 W	80
145-7610		LED-3/9W/2700K	842.9 lm	9 W	80
145-7613		LED-3/9W/3000K	842.9 lm	9 W	80
145-7616		LED-3/9W/4000K	900.6 lm	9 W	80
145-7611		LED-3/12W/2700K	1131.6 lm	12 W	80

Distribution de la lumière	Référence	Source lumineuse	Rated lumens	Rated input power	IRC
	145-7614	LED-3/12W/3000K	1131.6 lm	12 W	80
	145-7617	LED-3/12W/4000K	1224 lm	12 W	80