

Description

IP66. IK08. Corps en fonte d'aluminium. Visserie inox avec traitement PCS. Protection contre la corrosion 5CE. Joint silicone CCG®. Verre de sécurité. Le luminaire est scellé en usine et il n'est pas nécessaire de l'ouvrir pendant l'installation.

La gestion thermique avancée protège les LED tout en optimisant l'efficacité lumineuse. Optique optimisée par CAO pour une illumination supérieure et un contrôle de l'éblouissement. Deux entrées de câble.

Gradation analogique 1-10 V ou interface DALI disponibles sur demande ; se référer à la liste des accessoires.

La rotule permet une rotation de 340°, orientation vers l'avant de 54° et vers l'arrière de 90°.

Version en 2200K disponible. À préciser lors de la demande de devis.

Les accessoires optiques sont installés en usine. A spécifier lors de la demande de devis.

Spécifications

Description du matériel

Corps	Corps en fonte d'aluminium
Lentille	Verre de sécurité
Couleurs	Peinture poudre disponible avec 35 couleurs différents
Joint	Joint silicone CCG®
Visserie	PCS Inox avec revêtement polymère
IP	IP66
IK	IK08

Description électrique

Driver	Corps en fonte d'aluminium,
Efficacité énergétique	C-D

Informations complémentaires

Durée de vie	Ta=25° L90B10 > 90000h
--------------	------------------------

Options

Types photométries

Température de couleur

Données en sortie de luminaire



[B] Faisceau symétrique, extensif



2700K

12 W

18 W

26 W




[M] Faisceau symétrique, médium



3000K



[EE] Faisceau symétrique, ultra intensif







4000K



[EES] Faisceau symétrique, ultra intensif, cut-off

Configurations

Types photométries	Code produit	Type de Lampes	Rated lumens	Rated input power	IRC
 [B] Faisceau symétrique, extensif	145-7900	LED-6/12W/2700K	887.8 lm	12 W	80
	145-7902	LED-6/12W/3000K	953.5 lm	12 W	80
	145-7904	LED-6/12W/4000K	1019.3 lm	12 W	80
	145-7901	LED-6/18W/2700K	1233 lm	18 W	80
	145-7903	LED-6/18W/3000K	1331.7 lm	18 W	80
	145-7905	LED-6/18W/4000K	1413.9 lm	18 W	80
	145-7344	LED-6/26W/2700K	1665.8 lm	26 W	80
	145-7345	LED-6/26W/3000K	1761.9 lm	26 W	80
	145-7346	LED-6/26W/4000K	1842 lm	26 W	80
	 [EE] Faisceau symétrique, ultra intensif	145-7912	LED-6/12W/2700K	1224.7 lm	12 W
145-7914		LED-6/12W/3000K	1315.4 lm	12 W	80
145-7916		LED-6/12W/4000K	1406.2 lm	12 W	80
145-7913		LED-6/18W/2700K	1701 lm	18 W	80
145-7915		LED-6/18W/3000K	1837.1 lm	18 W	80
145-7917		LED-6/18W/4000K	1950.5 lm	18 W	80
145-7350		LED-6/26W/2700K	2258.5 lm	26 W	80
145-7351		LED-6/26W/3000K	2388.8 lm	26 W	80
145-7352		LED-6/26W/4000K	2497.4 lm	26 W	80
 [EES] Faisceau symétrique, ultra intensif, cut-off		145-7918	LED-6/12W/2700K	1259.7 lm	12 W
	145-7920	LED-6/12W/3000K	1353 lm	12 W	80
	145-7922	LED-6/12W/4000K	1446.3 lm	12 W	80
	145-7919	LED-6/18W/2700K	1749.6 lm	18 W	80
	145-7921	LED-6/18W/3000K	1889.5 lm	18 W	80
	145-7923	LED-6/18W/4000K	2006.2 lm	18 W	80
	145-7353	LED-6/26W/2700K	2319.7 lm	26 W	80
	145-7354	LED-6/26W/3000K	2453.5 lm	26 W	80
	145-7355	LED-6/26W/4000K	2565 lm	26 W	80
	 [M] Faisceau symétrique, médium	145-7906	LED-6/12W/2700K	1162.6 lm	12 W
145-7908		LED-6/12W/3000K	1248.7 lm	12 W	80
145-7910		LED-6/12W/4000K	1334.9 lm	12 W	80
145-7907		LED-6/18W/2700K	1614.8 lm	18 W	80
145-7909		LED-6/18W/3000K	1743.9 lm	18 W	80
145-7911		LED-6/18W/4000K	1851.6 lm	18 W	80
145-7347		LED-6/26W/2700K	2179.3 lm	26 W	80

Types photométries	Code produit	Type de Lampes	Rated lumens	Rated input power	IRC
	145-7348	LED-6/26W/3000K	2305 lm	26 W	80
	145-7349	LED-6/26W/4000K	2409.8 lm	26 W	80