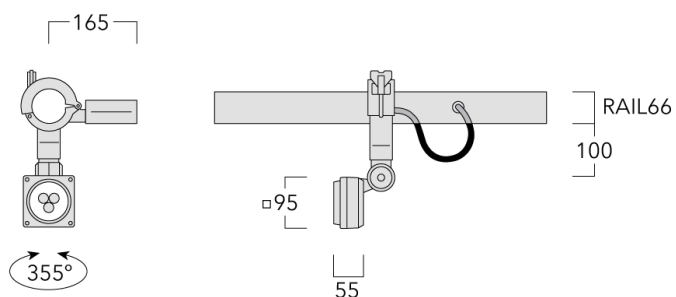


### Description

IP66. Classe I. IK07. Corps en fonte d'aluminium. Visserie inox avec traitement PCS. Protection contre la corrosion 5CE. Joint silicone. Verre de sécurité.

Alimentation électronique dans un boîtier thermique séparé. Livré avec 40cm de câble pour branchement direct sur notre système RAIL66.



## Spécifications

### Description du matériel

---

Corps	Corps en fonte d'aluminium
Lentille	Verre de sécurité
Couleurs	Peinture poudre disponible avec 35 couleurs différents
Joint	Joint silicone
Visserie	PCS Inox avec recouvrement polymère
IP	IP66
IK	IK07
Protection contre la corrosion	5CE

---

### Description électrique

---

Alimentation électrique	220-240V / 50-60 Hz
Driver	Driver électronique séparé thermiquement
Protection contre les surtensions	1/2 kV
Efficacité énergétique	C-D

---

### Informations complémentaires

---

Durée de vie	Ta=25° L90B10 > 90000h
--------------	------------------------

---

## Options

### Types photométries



[M] Faisceau symétrique, médium



[EE] Faisceau symétrique, ultra intensif



[EES] Faisceau symétrique, ultra intensif, cut-off




[A20] wallwash

### Température de couleur



3000K

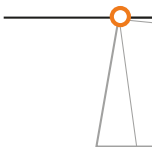





4000K

### Données en sortie de luminaire

6 W

## Configurations

Types photométries	Code produit	Type de Lampes	Rated lumens	Rated input power	IRC
 [A20] wallwash	145-0237	LED-3/6W/3000K	458.2 lm	6 W	80
	145-0238	LED-3/6W/4000K	489.7 lm	6 W	80
 [EE] Faisceau symétrique, ultra intensif	145-9810	LED-3/6W/3000K	650.7 lm	6 W	80
	145-9814	LED-3/6W/4000K	695.6 lm	6 W	80
 [EES] Faisceau symétrique, ultra intensif, cut-off	145-9811	LED-3/6W/3000K	700.7 lm	6 W	80
	145-9815	LED-3/6W/4000K	749 lm	6 W	80
 [M] Faisceau symétrique, médium	145-9809	LED-3/6W/3000K	696.3 lm	6 W	80
	145-9813	LED-3/6W/4000K	744.3 lm	6 W	80