

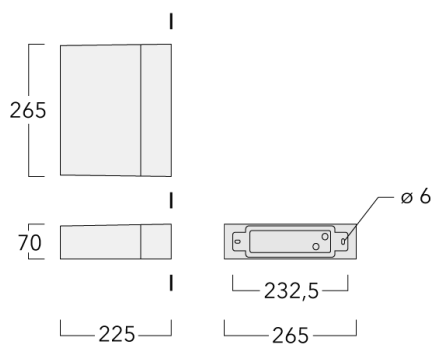




### Description

IP66, Classe I. Classe II sur demande. IK08. Corps en fonte d'aluminium. Visserie inox avec traitement PCS. Protection contre la corrosion 5CE. Joint silicone. Verre de sécurité. Deux entrées de câble.

LED contrôlables par système DALI ou 1/10V en option, sur demande. Version en 2200K disponible jusqu'à 1050mA. À préciser lors de la demande de devis.



## Spécifications

### Description du matériel

Corps	Corps en fonte d'aluminium			
Lentille	Verre de sécurité			
Couleurs	<b>RAL9004</b>	<b>RAL9007</b>	<b>RAL7016</b>	<b>RAL9016</b>
	Noir de sécurité	Aluminium gris	Gris anthracite	Blanc signalisation
Joint	Joint silicone CCG®			
Visserie	PCS Inox avec recouvrement polymère			
IP	IP66			
IK	IK08			

### Description électrique









Alimentation électrique	220-240V / 50-60 Hz
Driver	Standard - version DALI disponible en option
Protection contre les surtensions	1/2 kV
Efficacité énergétique	C-D

### Informations complémentaires





Longueur x Largeur (mm)	
Durée de vie	Ta=25° L90B10 > 90000h


## Options

### Distribution de la lumière    Température de couleur    Données en sortie de luminaire

 [M]	 3000K	12 W
 [E]	 4000K	18 W
 [S70] Éclairage routier	 2700K	26 W
 [A60] Asymétrique		
 [R65]		

## Configurations

Distribution de la lumière	Référence	Source lumineuse	Rated lumens	Rated input power	IRC
 [A60] Asymétrique	131-9626	LED-6/12W/2700K	940.2 lm	12 W	80
	131-9575	LED-6/12W/3000K	1009.9 lm	12 W	80
	131-9576	LED-6/12W/4000K	1079.5 lm	12 W	80
	131-9627	LED-6/18W/2700K	1348.1 lm	18 W	80
	131-9577	LED-6/18W/3000K	1413.8 lm	18 W	80
	131-9578	LED-6/18W/4000K	1479.6 lm	18 W	80
	131-9628	LED-6/26W/2700K	1709.7 lm	26 W	80
	131-9579	LED-6/26W/3000K	1808.4 lm	26 W	80
	131-9580	LED-6/26W/4000K	1890.6 lm	26 W	80
	 [E]	131-9632	LED-6/12W/2700K	1223.2 lm	12 W
131-9587		LED-6/12W/3000K	1313.8 lm	12 W	80
131-9588		LED-6/12W/4000K	1404.4 lm	12 W	80
131-9633		LED-6/18W/2700K	1972.3 lm	18 W	80
131-9589		LED-6/18W/3000K	2068.5 lm	18 W	80
131-9590		LED-6/18W/4000K	2164.7 lm	18 W	80
131-9634		LED-6/26W/2700K	2501.5 lm	26 W	80
131-9591		LED-6/26W/3000K	2645.8 lm	26 W	80
131-9592		LED-6/26W/4000K	2766.1 lm	26 W	80
 [M]		131-9629	LED-6/12W/2700K	1300.7 lm	12 W
	131-9581	LED-6/12W/3000K	1397.1 lm	12 W	80
	131-9582	LED-6/12W/4000K	1493.4 lm	12 W	80
	131-9630	LED-6/18W/2700K	1944.8 lm	18 W	80
	131-9583	LED-6/18W/3000K	2039.7 lm	18 W	80
	131-9584	LED-6/18W/4000K	2134.6 lm	18 W	80
	131-9631	LED-6/26W/2700K	2466.6 lm	26 W	80
	131-9585	LED-6/26W/3000K	2608.9 lm	26 W	80
	131-9586	LED-6/26W/4000K	2727.5 lm	26 W	80
	 [R65]	131-9623	LED-6/12W/2700K	880.1 lm	12 W
131-9569		LED-6/12W/3000K	945.3 lm	12 W	80
131-9570		LED-6/12W/4000K	1010.5 lm	12 W	80
131-9624		LED-6/18W/2700K	1311 lm	18 W	80
131-9571		LED-6/18W/3000K	1374.9 lm	18 W	80
131-9572		LED-6/18W/4000K	1438.9 lm	18 W	80
131-9625		LED-6/26W/2700K	1662.7 lm	26 W	80

Distribution de la lumière	Référence	Source lumineuse	Rated lumens	Rated input power	IRC
 [S70] Éclairage routier	131-9573	LED-6/26W/3000K	1758.6 lm	26 W	80
	131-9574	LED-6/26W/4000K	1838.6 lm	26 W	80
	131-9620	LED-6/12W/2700K	968.2 lm	12 W	80
	131-9562	LED-6/12W/3000K	1039.9 lm	12 W	80
	131-9564	LED-6/12W/4000K	1111.6 lm	12 W	80
	131-9621	LED-6/18W/2700K	1430.2 lm	18 W	80
	131-9565	LED-6/18W/3000K	1499.9 lm	18 W	80
	131-9566	LED-6/18W/4000K	1569.7 lm	18 W	80
	131-9622	LED-6/26W/2700K	1813.9 lm	26 W	80
	131-9567	LED-6/26W/3000K	1918.5 lm	26 W	80
	131-9568	LED-6/26W/4000K	2005.7 lm	26 W	80