

**Description**

IP66, Classe I. Classe II sur demande. IK09. Corps en fonte d'aluminium. Visserie inox avec traitement PCS. Protection contre la corrosion 5CE. Joint silicone. Verre de sécurité. Deux entrées de câble. Interface 1-10V ou DALI sur demande. Version en 2200K disponible jusqu'à 1050mA. À préciser lors de la demande de devis.

## Spécifications

### Description du matériel

Corps	Corps en fonte d'aluminium, visserie inox avec traitement PCS			
Lentille	Verre de sécurité			
Couleurs	<b>RAL9004</b>	<b>RAL9016</b>	<b>RAL7016</b>	<b>RAL9007</b>
	Noir de sécurité	Blanc signalisation	Gris anthracite	Aluminium gris
Joint	CCG® Joint silicone			
Visserie	PCS Inox avec recouvrement polymère			
IP	IP66			
IK	IK07			
Protection contre la corrosion	5CE			

### Description électrique

Alimentation électrique	220-240V / 50-60 Hz
Driver	Standard - version DALI disponible en option
Protection contre les surtensions	1/2 kV
Efficacité énergétique	C-D

### Informations complémentaires












Durée de vie	Ta=25° L90B10 > 90000h
--------------	------------------------

## Options



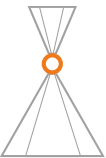
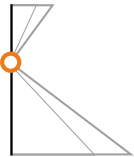

### Distribution de la lumière

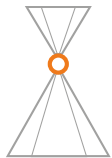
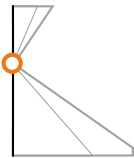
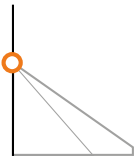
### Température de couleur

### Données en sortie de luminaire

	[M] Faisceau symétrique, médium		3000K	12 W
	[M/M] Éclairage indirect et direct, médium			4000K
	[E/M] Éclairage indirect et direct, intensif et médium		2700K	18 W
	[E] Faisceau symétrique, intensif			
	[E/E] Éclairage indirect et direct, intensif			
	[R45] Photométrie bi-asymétrique			
	[M/R45] medium beam up and forward throw down			
	[E/R45] symmetric narrow beam up and forward throw down			

## Configurations

Distribution de la lumière	Référence	Source lumineuse	Rated lumens	Rated input power	IRC
 <p>[E] Faisceau symétrique, intensif</p>	131-9428	LED-6/12W/2700K	1223.2 lm	12 W	80
	131-9460	LED-6/12W/3000K	1313.8 lm	12 W	80
	131-9461	LED-6/12W/4000K	1404.4 lm	12 W	80
	131-9887	LED-6/18W/2700K	1857.4 lm	18 W	80
	131-0188	LED-6/18W/3000K	1948 lm	18 W	80
	131-0189	LED-6/18W/4000K	2038.6 lm	18 W	80
	131-9889	LED-6/26W/2700K	2355.8 lm	26 W	80
	131-0194	LED-6/26W/3000K	2491.7 lm	26 W	80
	131-0195	LED-6/26W/4000K	2604.9 lm	26 W	80
	 <p>[E/E] Éclairage indirect et direct, intensif</p>	131-9433	LED-6/24W/2700K	2447.1 lm	24 W
131-9453		LED-6/24W/3000K	2628.4 lm	24 W	80
131-9454		LED-6/24W/4000K	2809.6 lm	24 W	80
 <p>[E/M] Éclairage indirect et direct, intensif et médium</p>	131-9432	LED-6/24W/2700K	2315.8 lm	24 W	80
	131-9447	LED-6/24W/3000K	2487.3 lm	24 W	80
	131-9452	LED-6/24W/4000K	2658.8 lm	24 W	80
 <p>[E/R45] symmetric narrow beam up and forward throw down</p>	131-9702	LED-6/24W/2700K	2326.4 lm	24 W	80
	131-9464	LED-6/24W/3000K	2498.7 lm	24 W	80
	131-9465	LED-6/24W/4000K	2671 lm	24 W	80
 <p>[M] Faisceau symétrique, médium</p>	131-9427	LED-6/12W/2700K	1092 lm	12 W	80
	131-9438	LED-6/12W/3000K	1172.9 lm	12 W	80
	131-9441	LED-6/12W/4000K	1253.8 lm	12 W	80
	131-9886	LED-6/18W/2700K	1658.3 lm	18 W	80
	131-0186	LED-6/18W/3000K	1739.1 lm	18 W	80
	131-0187	LED-6/18W/4000K	1820 lm	18 W	80
	131-9888	LED-6/26W/2700K	2103.2 lm	26 W	80
	131-0192	LED-6/26W/3000K	2224.5 lm	26 W	80
	131-0193	LED-6/26W/4000K	2325.6 lm	26 W	80

Distribution de la lumière	Référence	Source lumineuse	Rated lumens	Rated input power	IRC
 <p>[M/M] Éclairage indirect et direct, médium</p>	131-9431	LED-6/24W/2700K	2184.4 lm	24 W	80
	131-9446	LED-6/24W/3000K	2346.2 lm	24 W	80
	131-9451	LED-6/24W/4000K	2508.1 lm	24 W	80
 <p>[M/R45] medium beam up and forward throw down</p>	131-9701	LED-6/24W/2700K	2195.1 lm	24 W	80
	131-9456	LED-6/24W/3000K	2357.7 lm	24 W	80
	131-9458	LED-6/24W/4000K	2520.3 lm	24 W	80
 <p>[R45] Photométrie bi-asymétrique</p>	131-9700	LED-6/12W/2700K	1102.7 lm	12 W	80
	131-9455	LED-6/12W/3000K	1184.4 lm	12 W	80
	131-9457	LED-6/12W/4000K	1266.1 lm	12 W	80
	131-9895	LED-6/18W/2700K	1674.5 lm	18 W	80
	131-0190	LED-6/18W/3000K	1756.2 lm	18 W	80
	131-0191	LED-6/18W/4000K	1837.9 lm	18 W	80
	131-9904	LED-6/26W/2700K	2123.8 lm	26 W	80
	131-0196	LED-6/26W/3000K	2246.3 lm	26 W	80
	131-0197	LED-6/26W/4000K	2348.4 lm	26 W	80