

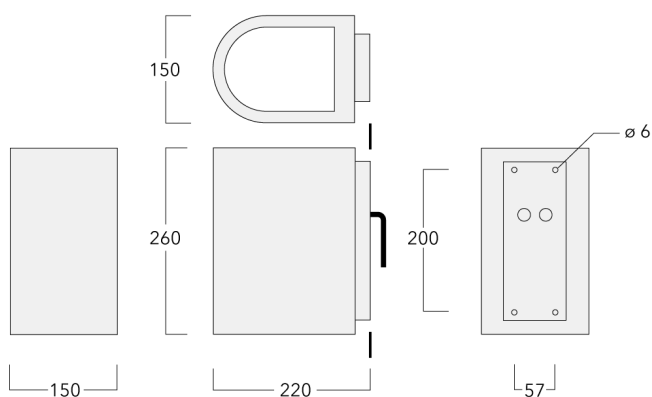




Description

IP66, Classe I. Classe II sur demande. IK09. Corps en fonte d'aluminium. Visserie inox avec traitement PCS. Protection contre la corrosion 5CE. Joint silicone. Verre de sécurité. Deux entrées de câble.

LED contrôlables par système DALI ou 1/10V en option, sur demande. Version en 2200K disponible jusqu'à 1050mA. À préciser lors de la demande de devis.



Spécifications

Description du matériel

Corps	Corps en fonte d'aluminium			
Lentille	Verre de sécurité			
Couleurs	RAL9004 Noir de sécurité	RAL9016 Blanc signalisation	RAL7016 Gris anthracite	RAL9007 Aluminium gris
Joint	Joint silicone			
Visserie	PCS Inox avec recouvrement polymère			
IP	IP66			
IK	IK07			
Protection contre la corrosion	5CE			

Description électrique











Alimentation électrique	220-240V / 50-60 Hz
Driver	Standard - version DALI disponible en option
Protection contre les surtensions	1/2 kV (optional SP10)
Efficacité énergétique	C-D

Informations complémentaires



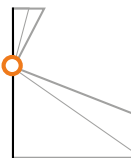

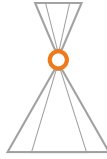
Hauteur x Profondeur (mm)	
Durée de vie	Ta=25° L90B10 > 90000h


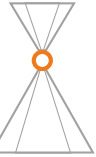
Options

Distribution de la lumière Température de couleur Données en sortie de luminaire

 [M]	 3000K	12 W 24 W
 [E]	 4000K	18 W 26 W
 [A60] Asymétrique	 2700K	
 [E/A60]		
 [M/M]		
 [E/M]		
 [E/E]		

Configurations

Distribution de la lumière	Référence	Source lumineuse	Rated lumens	Rated input power	IRC	
 [A60] Asymétrique	131-9310	LED-6/12W/2700K	794 lm	12 W	80	
	131-9532	LED-6/12W/3000K	852.9 lm	12 W	80	
	131-9536	LED-6/12W/4000K	911.7 lm	12 W	80	
	131-9256	LED-6/18W/2700K	1205.8 lm	18 W	80	
	131-0238	LED-6/18W/3000K	1264.6 lm	18 W	80	
	131-0239	LED-6/18W/4000K	1323.4 lm	18 W	80	
	131-9265	LED-6/26W/2700K	1529.2 lm	26 W	80	
	131-0244	LED-6/26W/3000K	1617.5 lm	26 W	80	
	131-0245	LED-6/26W/4000K	1691 lm	26 W	80	
 [E]	131-9312	LED-6/12W/2700K	1223.2 lm	12 W	80	
	131-9534	LED-6/12W/3000K	1313.8 lm	12 W	80	
	131-9538	LED-6/12W/4000K	1404.4 lm	12 W	80	
	131-9258	LED-6/18W/2700K	1857.4 lm	18 W	80	
	131-0236	LED-6/18W/3000K	1948 lm	18 W	80	
	131-0237	LED-6/18W/4000K	2038.6 lm	18 W	80	
	131-9267	LED-6/26W/2700K	2355.8 lm	26 W	80	
	131-0242	LED-6/26W/3000K	2491.7 lm	26 W	80	
	131-0243	LED-6/26W/4000K	2604.9 lm	26 W	80	
	 [E/A60]	131-9314	LED-6/24W/2700K	2017.7 lm	24 W	80
		131-9542	LED-6/24W/3000K	2167.2 lm	24 W	80
131-9548		LED-6/24W/4000K	2316.6 lm	24 W	80	
 [E/E]	131-9317	LED-6/24W/2700K	2447.1 lm	24 W	80	
	131-9545	LED-6/24W/3000K	2628.4 lm	24 W	80	
	131-9551	LED-6/24W/4000K	2809.6 lm	24 W	80	
 [E/M]	131-9316	LED-6/24W/2700K	2315.8 lm	24 W	80	
	131-9544	LED-6/24W/3000K	2487.3 lm	24 W	80	
	131-9550	LED-6/24W/4000K	2658.8 lm	24 W	80	
	131-9311	LED-6/12W/2700K	1092 lm	12 W	80	
	131-9533	LED-6/12W/3000K	1172.9 lm	12 W	80	
	131-9537	LED-6/12W/4000K	1253.8 lm	12 W	80	

Distribution de la lumière	Référence	Source lumineuse	Rated lumens	Rated input power	IRC
 [M]	131-9257	LED-6/18W/2700K	1658.3 lm	18 W	80
	131-0234	LED-6/18W/3000K	1739.1 lm	18 W	80
	131-0235	LED-6/18W/4000K	1820 lm	18 W	80
	131-9266	LED-6/26W/2700K	2103.2 lm	26 W	80
	131-0240	LED-6/26W/3000K	2224.5 lm	26 W	80
	131-0241	LED-6/26W/4000K	2325.6 lm	26 W	80
 [M/M]	131-9315	LED-6/24W/2700K	2184.4 lm	24 W	80
	131-9543	LED-6/24W/3000K	2346.2 lm	24 W	80
	131-9549	LED-6/24W/4000K	2508.1 lm	24 W	80