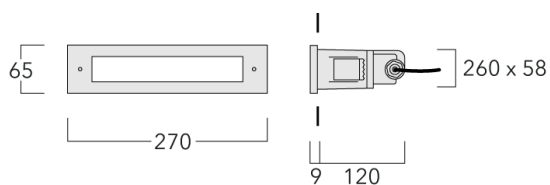




**Beschreibung**

IP66, SKI. SKII auf Anfrage. IK07. Korrosionsbeständiger Aluminiumguss. PCS beschichtete Edelstahlschrauben. 5CE Korrosionsschutz. Silikondichtung. Polycarbonat Abdeckung. Zwei Kabeleinführungen.

Für die Montage in Betonwände wird ein Einbautopf benötigt.



## Spezifikationen

### Materialbeschreibung

Gehäuse	Korrosionsbeständiger Aluminiumguss			
Abdeckung	Polycarbonat			
Farben	<b>RAL9004</b>	<b>RAL9006</b>	<b>RAL9016</b>	<b>RAL7016</b>
	Signalschwarz	Weißaluminium	Verkehrsweiß	Anthrazitgrau
	<b>RAL9007</b>	Graualuminium		
Dichtung	Silikondichtung			
Schrauben	PCS beschichtete Edelstahlschrauben			
Schutzart	IP66			
Schlagfestigkeit	IK07			
Korrosionsbeständigkeit	5CE			

### Elektrische Beschreibung




Netz	220-240V / 50-60 Hz
Netzgerät / Vorschaltgerät	Eingebaute elektronische Betriebsgeräte
Überspannungsschutz	1-2/2 kV
Energieeffizienz	C-D (Lichtquelle)

### Weitere Informationen

Lebensdauer	Ta=25° L80B10 > 54000h
-------------	------------------------

**Auswahl****Lichtverteilung**   **Farbtemperaturen**   **Nominal Watt**

[]

	3000K
	4000K
	2700K

5 W

## Konfigurationen

Lichtverteilung	Artikelnummer	Lichtquelle	Bemessungslichtstrom	Bemessungsleistung	CRI
[]	190-9035	LED-2/5W/2700K	75.4 lm	5 W	80
	190-9002	LED-2/5W/3000K	78.6 lm	5 W	80
	190-9003	LED-2/5W/4000K	81.7 lm	5 W	80