

### Beschreibung

IP66, SKI. SKII auf Anfrage. IK10. Gehäuse aus korrosionsbeständigem Aluminiumguss. Rahmen aus nichtrostenden Edelstahl. PCS beschichtete Edelstahlschrauben. 5CE Korrosionsschutz. Silikondichtung. Polycarbonat Abdeckung. Zwei Kabeleinführungen. Eingebaute LED Platine. Eingebaute elektronische Betriebsgeräte.


Für die Montage in Betonwände wird ein Einbautopf benötigt, der separat bestellt werden muss.

Variante mit 2200 K erhältlich, bei Bestellung bitte angeben.

## Spezifikationen

### Materialbeschreibung

---

Gehäuse	Korrosionsbeständiger Aluminiumguss
Abdeckung	Polycarbonat Abdeckung
Farben	 Edelstahl
Dichtung	Silicone rubber gasket
Schrauben	PCS beschichtete Edelstahlschrauben
Schutzart	IP66
Schlagfestigkeit	IK10
Korrosionsbeständigkeit	5CE

---

### Elektrische Beschreibung

---

Netz	220-240V / 50-60 Hz
Netzgerät / Vorschaltgerät	Eingebaute elektronische Betriebsgeräte
Überspannungsschutz	1/2 kV
Energieeffizienz	C-D (Lichtquelle)

---




### Weitere Informationen

---

Lebensdauer	Ta=25° L80B10 > 54000h
-------------	------------------------

---

**Auswahl**

Lichtverteilung	Farbtemperaturen	Nominal Watt
□	 3000K	21 W
	 4000K	
	 2700K	

## Konfigurationen

Lichtverteilung	Artikelnummer	Lichtquelle	Bemessungslichtstrom	Bemessungsleistung	CRI
[]	133-0448	LED-9/21W/2700K	747.5 lm	21 W	80
	133-0354	LED-9/21W/3000K	802.5 lm	21 W	80
	133-0355	LED-9/21W/4000K	857.4 lm	21 W	80